TRANS-PARÊNCIA É A NOSSA MARCA

RE
LA
TÓ
RIO

2021

ÍNDICE

APRESENTAÇÃO 05
MENSAGEM DO PRESIDENTE 07
UNIDADES 08
ADMINISTRAÇÃO 09
MAPA DE ATUAÇÃO 10
DESTAQUES 14
PESQUISA DE SATISFAÇÃO 33
INTERCOOPERAÇÃO 44
ANÁLISE DE DESEMPENHO 48
BALANÇO SOCIAL 52
DEMONSTRAÇÕES CONTÁBEIS 58
RELATÓRIO DO AUDITOR INDEPENDENTE 86
PARECER DO CONSELHO FISCAL 90

EXPEDIENTE

Capal Cooperativa Agroindustrial

Rua Saladino de Castro, 1375 - Arapoti/PR

www.capal.coop.br

Diagramação

www.bressam.net

Produção:

Diretoria Financeira

- Contabilidade
- Comunicação e Marketing

21/01/2022

NOSSA VISÃO

Ser referência no agronegócio nacional dentro dos princípios cooperativistas e das práticas empresariais sustentáveis.

NOSSA MISSÃO

Promover o desenvolvimento contínuo do cooperado através da agregação de valor à produção.

APRESENTAÇÃO

Transparência é a marca da Capal. Sempre. Não apenas em 2021, mas em toda a nossa trajetória.

Desde o modelo de gestão profissional, com criação da Diretoria Executiva, o que é referência em todo o Brasil, até a minuciosa preparação do conteúdo a ser apresentado neste relatório. Nada pode ficar subentendido, está tudo visível e explicado.

Todas as relações e negociações são pautadas na verdade e no fácil acesso a esclarecimentos e dados quando necessário, o que contribui para a perenidade da Cooperativa.

Neste Relatório, voluntariamente apresentamos além do exigido pelos dispositivos legais. Trazemos as ações realizadas, desempenho dos negócios, movimentação financeira e resultados obtidos no ano de 2021, buscando um ambiente seguro e confiável.

As demonstrações contábeis são chanceladas por Auditoria Independente.

A transparência é a melhor forma de sustentar o relacionamento com nossos cooperados, colaboradores e parceiros, a quem dedicamos este Relatório.

NOSSOS PRODUTOS

Ração

Ração para Cães

Suplementos

NOSSOS NEGÓCIOS

- Recebimento, armazenagem e comercialização de cereais
- Recebimento, armazenagem, beneficiamento, torrefação e comercialização de café
- Produção, armazenagem, tratamento, beneficiamento e comercialização de sementes
- Produção de Ração
- Fornecimento de Insumos
- Pecuária Leiteira
- Suinocultura
- Lojas Agropecuárias
- Posto de Combustíveis
- TRR

Sementes

Café

MENSAGEM DO PRESIDENTE

Superação. 2021, para a Capal, foi um ano muito bom. O desempenho é motivo de comemoração. O esforço de todos é o que torna nossa Cooperativa uma empresa humana e eficiente. Com certeza, o ano foi bom para a maioria dos cooperados, com a alta das commodities batendo recordes.

Ano após ano estamos superando resultados na cadeia de produção, consequência de bons processos nos diversos elos: genética, nutrição, sanidade ambiental e manejo. Nesse aspecto, o produtor tem exercido seu papel com excelência, participando ativamente e aproveitando as soluções e novidades que a Cooperativa, com seus departamentos técnicos, disponibiliza.

2021 marca a história para a Capal: operação completa na Unidade de Sementes em Wenceslau Braz, lançamento das marcas de café, preparação para recebimento de cevada em Arapoti. Na intercooperação, estamos juntos no projeto de construção da Maltaria, com mais cinco cooperativas; com a Unium, foi iniciado o projeto de instalação da Queijaria.

O ano também ficará em nossa memória pelas perdas de familiares, amigos e conhecidos para a Covid-19. Pedimos a Deus que conforte a todos que estão tristes.

O novo ano está nos mostrando grandes desafios para o agronegócio, como alta generalizada dos insumos, inflação, depreciação do real e problemas de logística. O que fazer? Ninguém tem a resposta certa, mas certamente devemos continuar produzindo ao menor custo possível.

Agradeço a todos os cooperados, colaboradores, clientes e parceiros pelo bom relacionamento que tivemos neste ano que passou, originando um belo resultado, o melhor de nossa história. Obrigado a todos!

Peço a Deus que continue abençoando nosso trabalho, e que todos tenham um ano repleto de saúde e bons negócios, para mais uma etapa de nossa bela história.

Erik Bosch
Presidente do Conselho de Adm.

UNIDADES

Paraná

MATRIZ
Rua Saladino de Castro, 1375 | Arapoti/PR
84990-000
☎ 43 3512-1000
CNPJ. 78.320.397/0001-96 IE. 20600054-62

UNIDADE WENCESLAU BRAZ
Rod. PR 422 KM 35 | Wenceslau Braz/PR | 84950-000
☎ 43 3513-1003
CNPJ. 78.320.397/0009-43 IE. 90414275-12

LOJA AGROPECUÁRIA WENCESLAU BRAZ
Rua Santos Dumont, nº 260-A Centro
Wenceslau Braz/PR | 84950-000
☎ 43 3528-1132
CNPJ. 78.320.397/0008-62 IE. 507.01626-03

UNIDADE CARLÓPOLIS
Rua Benedito Salles Q1 L1 | Parque Industrial
Carlópolis/PR | 86420-000
☎ 43 3566-1235
CNPJ. 78.320.397/0007-81 IE. 503.00886-64

UNIDADE JOAQUIM TÁVORA
Rodovia PR 092 Zona Ind. 02
Joaquim Távora/PR | 18425-000
☎ 43 9152-0679
CNPJ. 78.320.397/0014-00 IE. 9058274213

UNIDADE SANTANA DO ITARARÉ
Av. Padre Antônio Otero Soares 745 | Vila Koproski
Santana do Itararé/PR | 84970-000
☎ 43 3526-1398
CNPJ. 78.320.397/0015-91 IE. 9062149385

UNIDADE CURIÚVA
Av. Antônio Cunha, s/n | Curiúva/PR | 84280-000
☎ 43 3545-1737
CNPJ. 78.320.397/0018-34 IE. 90722102-44

UNIDADE IBAITI
Rod. BR 153, Km 103 | Parque Industrial | Ibaiti/PR
84900-000
☎ 43 9 9874-0118
CNPJ. 78.320.397/0019-15 IE. 90725786-08

POSTO DE COMBUSTÍVEL
Rua: Saladino de Castro, 1318 | Centro | Arapoti/PR
84990-000
☎ 43 3512-1005
CNPJ. 78.320.397/0004-39 IE. 20600499-15

UNIDADE SEMENTES WENCESLAU BRAZ
Rod. PR092, km 254,2 | Wenceslau Braz/PR
84950-000
☎ 43 3528-3480
CNPJ. 78.320.397/0024-82 IE. 90837318-90

UNIDADE CARLÓPOLIS - CAFÉ
Rua José Talin, 556 | Jaboticabal | Carlópolis/PR
86420-000
☎ 43 3566-2784
CNPJ. 78.320.397/0025-63 IE. 90845686-67

UNIDADE PINHALÃO
Rua Pedro de Castro, 221 | Vila Guarani | Pinhalão/PR
84925-000
☎ 43 3569-1322
CNPJ. 78.320.397/0027-25 IE. 90845722-65

UNIDADE LAVRINHA
Rua Norte Pioneiro, 280 | Distrito Lavrinha
84925-000
☎ 43 3569-1161
CNPJ. 78.320.397/0026-44 IE. 90845750-19

São Paulo

UNIDADE ITARARÉ
Rua Orlando Albert nº 800 Parque Centenário
Itararé/SP | 18464-050
☎ 15 3532-4434
CNPJ. 78.320.397/0002-77 IE. 380.010.279.110

UNIDADE TAQUARITUBA 1
Rod. SP-249 | Lageado | Taquarituba/SP | 18740-000
☎ 14 3762-9999
CNPJ. 78.320.397/0010-87 IE. 685.089.665.115

UNIDADE TAQUARITUBA 2
Rod. SP-255 KM 325 | Bairro Pico | Taquarituba/SP
18740-000
☎ 14 3762-9999
CNPJ. 78.320.397/0013-20 IE. 685.000.840.113

UNIDADE TAQUARIVAÍ 1
Rodovia SP 258 - KM 254 Bairro Das Pedrinhas
Taquarivai/SP | 18425-000
CNPJ. 78.320.397/0011-68 IE. 763.055.810.119

UNIDADE TAQUARIVAÍ 2
Rodovia SP 258 - KM 254,4 Bairro Pedrinhas
Taquarivaí/SP | 18425-000
☎ 15 3584-1240
CNPJ. 78.320.397/0016-72 IE. 763.007.782.119

UNIDADE FARTURA
Rua Germano de Oliveira, s/n | Fartura/SP | 18870-970
☎ 14 3382-3380
CNPJ. 78.320.397/0017-53 IE. 302.022.626.112

UNIDADE AVARÉ
Rua Donguinha Mercadante, 2300 | Avaré/SP
Jardim Paineiras | 18705-650
☎ 14 3732-1952
CNPJ. 78.320.397/0021-30 IE. 194.166.799.112

Subsidiária

TRR - CAPAL
Transportadora Revendedora Retalhista de Combustíveis
Estrada Vicinal, s/n | Arapoti/PR | 84990-000
☎ 43 3512 -1105
CNPJ. 11.345.890/0001-90 IE. 90.662.215-79

CONSELHO DE ADMINISTRAÇÃO

Erik Bosch
Presidente

Stefano Elgersma
Vice-Presidente

Marinus Teunis Hagen Filho
Secretário

Conselheiros

EFETIVOS

Andre Herman Borg

Emiliano Carneiro Klüppel Júnior

Richard Verburg

Ronaldo Zambianco

SUPLENTES

Geraldo Rafael de Barros

Italo José Salgadinho

Miguel Pulz

Rodrigo Daniel Bolognesi

CONSELHO FISCAL

Conselheiros

EFETIVOS

Paulo Roberto Campos

Floriano Bosch

Vitor Salomons

SUPLENTES

Rosangela Uliana

Renato Nastaro

Jan Gerrit Berendsen

DIRETORIA EXECUTIVA

Adilson Roberto Fuga
Presidente Executivo

Marco Antônio Pessanha Rumen
Diretor Financeiro

Lourenço Teixeira
Diretor Industrial

Eliel Magalhães Leandro
Diretor Comercial

GERENTES E COORDENADORES

Amilton Burgo Brambila
Financeiro

Ana Paula da Silva
Unidade Ibaiti

Celso Ricardo Poletti Dias
Operacional

César Rodrigues de Almeida
Operacional

Claudinei Vieira
Unidades Carlópolis e Joaquim Távora

Darlei Haefliger
UBS

Edson José de Carvalho
T.I.

Francisco Anselmo Ribeiro
Compras

Jefferson Copetti
Unidades Wenceslau Braz e Santana do Itararé

Joana Rocha Meira Hermenegildo
Unidades Taquarituba e Fartura

Newton Openheimer Beraldo
Café

Vanusa Carla de Freitas Ferreira
Unidades Taquarivaí e Itararé

Vitor Júnior Lopes
Unidade Curiúva

MAPA DE ATUAÇÃO

81 ATUAÇÃO EM MUNICÍPIOS

21 UNIDADES

EM **13** MUNICÍPIOS DO PR E SP

6 INDÚSTRIAS NA INTERCOOPERAÇÃO

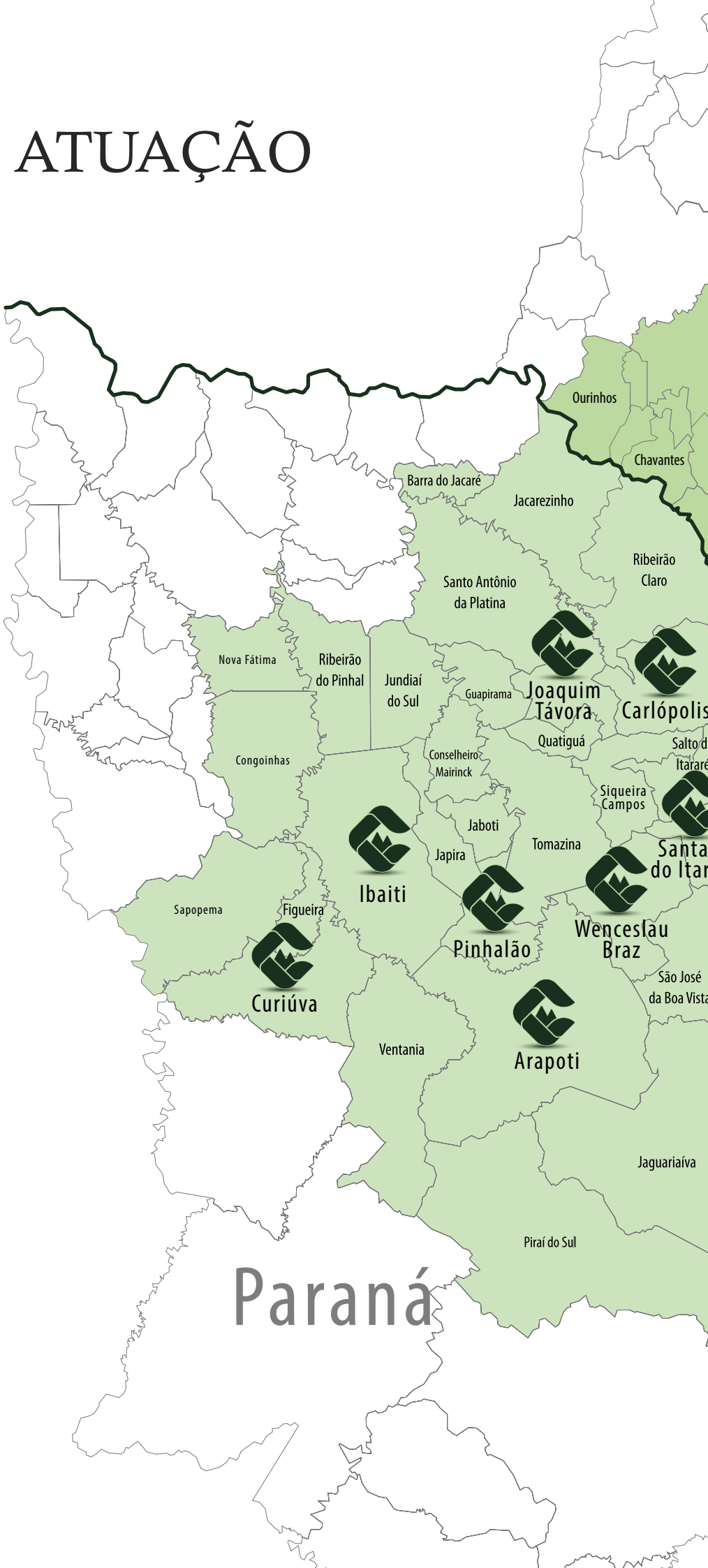

São Paulo
Agudos
Santa Cruz do Rio Pardo
Água de Santa Barbara
Iaras
Oleo
Bernardinho do Campo
Ipaussu
Manduri
Cerqueira Cesar
Avaré
Pardinho
Bofete
Timburi
Piraju
Arandu
Itatinga
Porangaba
Torre de Pedra
Sarutaia
Tejupa
Guareí
Tatuí
Fartura
Taguai
Itaí
Paranapanema
Angatuba
Taquarituba
Barão de Antonina
Coronel Macedo
Campina do Monte Alegre
Itapetininga
Itaporanga
Buri
Riversul
Itaberá
Itapeva
Taquarivai
São Miguel Arcanjo
Capão Bonito
Itararé
Nova Campina
Guapiara
Ribeirão Grande
Sengés
Ribeirão Branco
Bom Sucesso do Itararé
Barra do Chapéu
Apiaí

ACONTECEU EM 2021

CAPAL LANÇA NOVOS RÓTULOS DE CAFÉ E REAFIRMA PRINCÍPIOS DO COOPERATIVISMO

A Capal expandiu sua linha de produtos exclusivos com o lançamento do **Café Grená**, um produto da linha premium com grãos selecionados 100% arábica.

A cooperativa também aproveitou a novidade para promover o reposicionamento no mercado de rótulos que já são conhecidos na mesa do consumidor: o **Jucafé** e o **Café Robusto**.

O relançamento dos dois produtos trouxe novas embalagens, composição diferenciada e perfil de torra bem desenhado, o que impacta diretamente no sabor e qualidade do café. Os novos produtos já estão sendo comercializados no varejo, em grãos ou moídos.

A matéria-prima para a fabricação é oriunda dos 300 cooperados da Capal no Paraná e em São Paulo, que dedicam suas propriedades para o cultivo cafeeiro. Somadas, as áreas abrangem aproximadamente 8,5 mil hectares, distribuídas na região paranaense do Norte Pioneiro e no sudoeste paulista. A torrefação é realizada na cidade de Pinhalão (PR).

Os cafés Grená, Robusto e Jucafé contam com o selo Somos Coop, atribuído pelo Sistema OCB, reforçando a procedência e o sistema de trabalho cooperativista, e também com o selo de pureza ABIC, certificado pela Associação Brasileira da Indústria de Café.

capal
Ração para
Peixes
capal
Ração para
Peixes
capal
ão para
eixes
25



RAÇÃO PARA PEIXES FOI LANÇAMENTO DA MARCA CAPAL

O ano de 2021 trouxe o lançamento de um novo produto: **a ração para peixes Capal**.

Indicada para todos os tipos de peixes criados em tanque escavado, a novidade veio para suprir a demanda de cooperados que têm a piscicultura como uma das práticas em suas propriedades.

A ração é do tipo extrusada, que possui um processamento mais elaborado e facilita a digestabilidade dos nutrientes, reduzindo o consumo.

O lançamento da ração para peixes fortaleceu a Capal como fornecedora de produtos de qualidade no mercado agropecuário.

ASSEMBLEIA GERAL ORDINÁRIA ACONTECEU EM FORMATO VIRTUAL

Evento foi online por conta da pandemia e facilitou a participação dos cooperados

No mês de março, a Capal realizou a Assembleia Geral Ordinária (AGO) de modo online. O evento, transmitido pelo YouTube, informou os cooperados detalhadamente sobre a gestão e os números do exercício de 2020. Os associados puderam votar pautas apresentadas e tomar decisões importantes para o futuro da cooperativa.

A apresentação prévia dos números aconteceu nas pré-assembleias no mês de fevereiro, realizadas presencialmente em Arapoti, Wenceslau Braz, Itararé, Taquarivaí, Fartura, Carlópolis e Curiúva. No mesmo mês, houve também pré-assembleia online, para as Unidades cujos decretos não permitiram reunião presencial e para cooperados que não puderam participar.

Entre as pautas aprovadas em Assembleia, estavam a **eleição do Conselho Fiscal, autorizações e retificações de taxas pertinentes, próximos investimentos nas unidades, projetos de instalação de maltaria e queijaria em intercooperação, e orçamento para 2021**. A destinação das sobras também foi aprovada, em valor que ultrapassou R$ 39 milhões.

CONSELHO DE ADMINISTRAÇÃO VISITOU FILIAIS DA CAPAL

No início de janeiro, os membros do Conselho de Administração da Capal estiveram em todas as Unidades da Cooperativa, acompanhados do presidente executivo, **Adilson Roberto Fuga**. A iniciativa teve objetivo de fortalecer o trabalho da diretoria, já que alguns membros ainda não conheciam todas as filiais.

Participaram os senhores **Stefano Elgersma**, **Marinus Teunis Hagen Filho**, **Emiliano Carneiro Klüppel Júnior**, **Richard Verburg**, **Andre Herman Borg** e **Ronaldo Zambianco**. Os diretores destacaram a estrutura robusta da Cooperativa, apta para atender aos anseios do cooperado; a qualidade da administração, citando o alto nível profissional dos executivos; e o engajamento dos colaboradores, que os receberam com motivação e entusiasmo, demonstrando seu comprometimento tanto com os bons resultado, quanto com os cooperados.

Em geral, **foi visível a satisfação do Conselho**, que considerou a visita importante na tomada de decisões, pois todos puderam conhecer as necessidades de cada local.

TEC CAMPO MOBILIZOU COOPERADOS CAPAL EM EVENTO ONLINE

Pela primeira vez, o tradicional Tec Campo, dia de campo exclusivo aos cooperados da Capal, foi virtual. O evento, que atualiza e apresenta soluções aos desafios dos agricultores para o cultivo de grãos, aconteceu em fevereiro.

Em parceria com a Fundação ABC, foram apresentadas palestras técnicas sobre controle de pragas, tratamento de sementes, posicionamento de cultivares de soja, entre outros assuntos. Uma das principais características do Tec Campo é a apresentação "sob medida", de acordo com as necessidades do cooperado em cada região, pois Capal e Fundação ABC fazem o levantamento dos desafios e limitações vistos na lavoura. Nesta edição online não foi diferente, pois os pesquisadores gravaram as palestras no campo, e foram transmitidas no vídeo, com momento para comentários e resposta das perguntas dos participantes ao vivo.

PRIMEIRO TEC CAMPO CAFÉ

O primeiro Tec Campo Café aconteceu em dezembro, no Campo Experimental localizado na **Unidade de Pinhalão**. Foram preparados ensaios na lavoura para avaliar o resultado de aplicação de produtos, resistência das plantas e produtividade.

O início dos trabalhos no campo foi em fevereiro e a geada impactou nos estudos, no entanto, o compromisso com a continuidade se mantém. "Aqui na região não temos campo experimental de café, portanto, somos pioneiros. Isso coloca o cooperado Capal em vantagem, pois ele sabe que terá aqui muitas informações sobre o manejo do cafezal, e sem nenhuma pretensão comercial", afirma Eliel Magalhães Leandro, diretor comercial da Capal.

No dia de campo, cerca de **40 produtores cooperados assistiram** a apresentações sobre a ferramenta Sigma, resultados da pesquisa no campo e processo comercial do café na Cooperativa. Além disso, puderam olhar no campo o comportamento das plantas mediante as aplicações.

LIVES DE MERCADO E OUTROS CONTEÚDOS TÉCNICOS AUXILIARAM COOPERADOS NA TOMADA DE DECISÃO

Em 2021, as lives de mercado mensais completaram quinze edições, ou seja, mais de um ano ininterrupto de realização. Com linguagem acessível e didática, e em parceria com a consultoria StoneX, a palestra apresenta dados sobre o atual cenário econômico, como o câmbio, a movimentação do mercado de grãos e o melhor momento para a comercialização.

Durante a live de mercado, os cooperados podem interagir com o envio de dúvidas que são respondidas ao vivo. Os produtores afirmam que a apresentação virtual tem sido fundamental para a tomada de decisão, pois todos têm acesso e conseguem acompanhar de onde estiverem.

Além das lives de mercado, a Cooperativa também utiliza outras plataformas para aproximar-se dos associados, como redes sociais, informativo semanal Capal Notícias e o TecTalk, podcast disponível no site da Capal e Spotify. O podcast, que já tem 17 edições, leva conteúdo técnico aos cooperados por meio de entrevistas com integrantes do Departamento de Assistência Técnica e pesquisadores da Fundação ABC.

CAPAL REUTILIZA UNIFORMES EM INICIATIVA SOCIOAMBIENTAL

O Projeto Ciclo, iniciativa socioambiental da Capal, vem transformando uniformes usados de funcionários da cooperativa em produtos como sacolas, nécessaires, porta-ferramentas, entre outros. Quem confecciona os itens é o projeto Raio de Luz, de Arapoti (PR), que oferece aulas gratuitas de costura para a comunidade há mais de 10 anos.

Desde o início do Projeto Ciclo, já foram produzidos mais de 500 itens a partir dos tecidos reciclados. "Dessa forma, os uniformes que antes eram descartados são reutilizados para a criação de brindes, que serão distribuídos para colaboradores, cooperados para a comunidade nas campanhas realizadas pela Capal", declara analista de Comunicação e Marketing da Capal, Alessandra Heuer.

A professora e artesã responsável pelo Raio de Luz, Marisa Vieira, relata ser muito gratificante poder ensinar uma nova profissão para as alunas. "Usamos 100% dos tecidos dos uniformes para confeccionar os produtos. Eu ensino tudo para elas e conseguimos criar ótimos produtos com a reutilização desses materiais", afirma.

CAPAL REALIZOU DIA DE COOPERAR EM TODAS AS UNIDADES

O mês de julho é tradicionalmente marcado pelo Dia de Cooperar, em que cooperativas promovem ações com impacto positivo na comunidade, incentivando o voluntariado. Em Arapoti, as cooperativas Capal, Ceral e Sicredi realizaram um drive-thru solidário com arrecadação de cerca de **2 toneladas de alimentos, 149 cobertores e 1.240 peças de roupa**. As doações foram encaminhadas para famílias em situação de vulnerabilidade social, além de diferentes instituições beneficentes do município. Complementando o drive-thru solidário, no Dia C também foram homenageados mais de 100 profissionais da saúde que atuam na linha de frente no combate à Covid-19 em Arapoti, entre médicos, enfermeiras e auxiliares. As ações, respectivamente, contemplaram os seguintes Objetivos de Desenvolvimento Sustentável (ODS): Fome zero e agricultura sustentável, e Saúde e bem-estar.

Todas as Unidades da Capal realizaram ações no Dia de Cooperar, em alguns locais, em parceria com outras cooperativas. Os colaboradores trabalharam de forma voluntária para ajudar em cada causa.

Cidade	Descrição da Doação	ODS
Carlópolis/PR	Identificação de famílias necessitadas e arrecadação de alimentos e produtos de higiene por colaboradores, cooperados e comunidade.	2 FOME ZERO E AGRICULTURA SUSTENTÁVEL
Curiúva/PR	Arrecadação de alimentos, formando 12 cestas básicas doadas diretamente a famílias carentes	
Ibaiti/PR	Arrecadação de leite, alimentos não perecíveis e artigos de higiene pessoal para a Casa Lar Menino Jesus	
Fartura/SP	Arrecadação de 500 L de leite para o grupo de apoio a portadores de câncer e Santa Casa	
Pinhalão/PR	Construção de parquinho, pintura de amarelinha e painel em escola municipal do campo no distrito de Lavrinha	4 EDUCAÇÃO DE QUALIDADE
Santana do Itararé/PR	Revitalização da área externa da APAE, com plantio de grama, instalação de bancos e canteiros feitos de material reciclável	
Wenceslau Braz/PR	Reforma do ambiente externo do Asilo São Vicente de Paulo, incluindo pintura do muro, calçadas e revitalização do jardim	3 SAÚDE E BEM-ESTAR
Itararé/SP	Arrecadação de roupas e cobertores, com apoio do comércio local, para doação à comunidade terapêutica COPADDI e Vicentinos	
Taquarituba/SP	Campanha do agasalho com arrecadação de roupas e peças para o inverno doadas ao Fundo Social de Taquarituba	
Taquarivai/SP	Criação de área de lazer no bairro das Pedrinhas, com plantio de jardim e outras atividades	
Joaquim Távora/PR	Arrecadação de valor em dinheiro convertido em fraldas geriátricas para o Lar dos Idosos	

DOAÇÕES E PATROCÍNIOS

Atividades que promovam a educação, a qualidade de vida, o esporte, a saúde e o respeito ao meio ambiente sempre receberam atenção.

A demanda por apoio é grande, por isso a avaliação dos pedidos é feita sempre com muita atenção, analisando cuidadosamente a necessidade apresentada, o público beneficiado, o solicitante e a região.

Em 2021 o valor total destinado a doações e patrocínios **ultrapassou os 170 mil reais**, reconhecendo as causas mais relevantes para cada município onde atuamos, inclusive com doações diretamente ligadas ao controle da pandemia de Covid-19.

+ de 170 mil reais em **doações** e **patrocínios**

CAMPANHA COM COOPERADOS E COLABORADORES

O ano ainda foi difícil para quem sofreu com a Covid-19 e com os efeitos da pandemia nos negócios, cientes disso, cooperados e colaboradores da Capal se uniram em uma campanha de arrecadação de recursos. Com o valor arrecadado foram comprados EPI's (luvas, máscaras, aventais de proteção), álcool, macas, cadeiras de rodas, equipamentos de saúde, respiradores e demais itens de maior necessidade relatada pelos hospitais da região. Fica registrado neste relatório o agradecimento da diretoria da Capal aos envolvidos, pela adesão na campanha. Essas atitudes reforçam os valores da cooperativa e demostram a solidariedade e o compromisso com a sociedade.

UNIDADES DA CAPAL COMEMORAM PERÍODO SEM ACIDENTES DE TRABALHO

Em setembro, a Capal alcançou a marca de dois anos, ou seja, **730 dias sem acidentes** de trabalho com afastamento na Matriz em Arapoti (PR). A data foi comemorada em uma parada de segurança.

Na ocasião, o presidente executivo da Cooperativa, Adilson Roberto Fuga, ressaltou a notoriedade do número. **"Temos a segurança como prioridade, nada é mais importante que a segurança dos funcionários. Lamentamos pelos episódios de acidente do passado e temos feito todos os investimentos necessários para garantir a segurança. Depende de cada um de nós fazer o esforço para voltarmos sãos e salvos para nossos familiares e entes queridos ao final do dia"**, declarou.

O diretor industrial, Lourenço Teixeira, parabenizou os colaboradores e reforçou a dedicação à segurança.

Em 2021, outros recordes também foram alcançados: **as Unidades de Itararé (SP) e Curiúva (PR) completaram um ano sem acidentes de trabalho com afastamento** nos meses de julho e outubro, respectivamente. Esses marcos demonstram o compromisso da Capal com a segurança e o bem-estar de seus colaboradores.

COMEMORAMOS COM OS COLABORADORES ESSA CONQUISTA A FAVOR DA SAÚDE E DA VIDA:

Arapoti:
2 anos sem acidentes de trabalho.

Curiúva:
1 ano sem acidentes de trabalho.

Itararé:
1 ano sem acidentes de trabalho.

NOSSA GENTE, NOSSA HISTÓRIA PRESTA HOMENAGEM A COLABORADORES POR TEMPO DE TRABALHO

Colaboradores da Capal receberam homenagem por tempo de serviço prestado à cooperativa, em comemoração realizada em dezembro. **O evento Nossa Gente, Nossa História 2021 reconheceu a atuação de colaboradores que completaram 5, 10, 15, 20, 25, 30 e 35 anos de trabalho**.

Além dos profissionais, o evento contou com a presença de gestores, diretoria executiva e representantes do Conselho de Administração. "Cada um é muito especial para a cooperativa. Não importa o setor ou a Unidade. Com muita dedicação, preocupação e cuidado, estamos aqui para fazer essa homenagem tão especial", declarou o presidente executivo Adilson Roberto Fuga em mensagem no evento.

Neste ano, devido à restrição de número de pessoas no salão, não foi possível aos homenageados levar convidados, mas a cerimônia foi transmitida pelo YouTube em um link exclusivo. Depois da homenagem, um jantar celebrou o momento.

TÍTULOS, RANKINGS E CERTIFICAÇÕES

Época Negócios

Anuário 360°
As melhores empresas do país *(por receita)*
Posição 369 *(avançamos 78 posições em relação ao ano anterior)*

Jornal Valor Econômico

Ranking Valor 1000
Posição 354 *(avançamos 91 posições em relação ao ano anterior)*

Revista Forbes

100 Maiores do Agro no Brasil
Posição 82

Revista Globo Rural
Melhores do Agronegócio *(por receita)*
Posição 36 na Região Sul
Posição 87 nacional

Revista Amanhã

Anuário 500 maiores do Sul
Posição 20
entre as Cooperativas da região sul do Brasil *(por receita)*

INVESTIMENTOS EM OBRAS 2021/2022

Arapoti - *INICIADA EM DEZ/21*

Ampliação na área de secagem e armazenagem de cereais.

Ampliação da capacidade de armazenagem de matéria prima da Fábrica de Ração.

Wenceslau Braz Unidade Operacional - *INICIADA EM DEZ/21*

Projeto para a construção da segunda balança rodoviária.

Projeto de pavimentação da pátio industrial da unidade.

Santana do Itararé - *INICIADA EM DEZ/21*

Construção de nova Loja Agropecuária.

Curiúva - *INICIADA EM DEZ/21*

Melhorias, ampliação da Loja Agropecuária e do armazém de insumos agrícolas.

Wenceslau Braz UBS

Ampliação da capacidade de secagem, armazenagem e expedição de sementes.

Santo Antônio da Platina

Fase de estudos na Loja Agropecuária.

Taquarivaí II

Fase de estudos para ampliação na área de secagem e armazenagem de cereais.

Itararé

Fase de estudos para ampliação da armazenagem de grãos.

PROGRAMA DE COMPLIANCE DA CAPAL

O Programa de Compliance da Capal está relacionado à conduta ética da Cooperativa, sua adequação às normas vigentes, e o compromisso em manter a integridade e transparência em todos os seus relacionamentos e tomadas de decisão.

A partir da implementação do Programa, a Capal reforça seu modo de trabalhar com responsabilidade, ética e transparência, através de uma estrutura de regras, regulamentos e práticas que expressam seu modelo de Governança Corporativa. Tais práticas já são adotadas na Cooperativa, e agora serão formalizadas através de um programa estruturado.

A estrutura do Programa de Compliance da Capal está fundamentada em uma base e nove pilares que abrangem processos de prevenção, detecção e correção. Com base nestes pilares, a Cooperativa reforça o compromisso com a ética, a integridade e a transparência.

O tom da liderança é a base que sustenta os pilares do Programa de Compliance da Capal. O envolvimento e compromisso da Alta Administração são fundamentais para a disseminação da cultura de integridade e ética, e para a prevenção da corrupção e de atos lesivos.

CANAL DE DENÚNCIAS

Em dezembro foi lançado o Canal de Denúncias da Capal. Essa iniciativa tem como objetivo fortalecer a ética e a transparência no ambiente de trabalho. Foi desenvolvida com base nas melhores práticas de mercado e embasada na Lei nº 12.846/2013 e no Decreto nº 8.420/2015.

O Canal de Denúncias está disponível a qualquer momento e se presta ao registro anônimo de denúncias. Através do sistema Ouvidor Digital, colaboradores, cooperados, representantes, parceiros, fornecedores e demais partes interessadas que se relacionam com a Capal podem denunciar anonimamente ocorrências de descumprimento à legislação; ou a existência de condutas inapropriadas e antiéticas que possam afetar a imagem, o resultado financeiro e o ambiente de trabalho. A Capal proíbe expressamente qualquer retaliação contra a pessoa que denunciar ou que colaborar com futuras investigações.

Em caso de dúvidas relacionadas à aplicação do Código de Conduta e das políticas corporativas ou relacionadas a comportamentos e dilemas éticos, o contato pode ser feito pelo e-mail: **compliance@capal.coop.br.**

Para o registro de violação ou possível violação, estão disponíveis os seguintes canais:
Telefone: 0800 591 2213, código 444 **Whatsapp:** +55 (31) 8947-7889, código 444 **Site:** www.ouvidordigital.com.br/capal

PROGRAMA DE GESTÃO DE RISCOS CORPORATIVOS

A implantação de um Programa de Gestão de Riscos Corporativos contribui para o gerenciamento dos riscos de negócios a que a Cooperativa está exposta, possibilitando crescimento sustentável e reduzindo incertezas ou ameaças inerentes à sua área de atuação.

A gestão de riscos corporativos está integrada ao planejamento estratégico da Capal, em que foi desenhada uma metodologia para identificação, análise, tratamento, monitoramento e comunicação dos riscos, tendo por base a adoção das melhores práticas de mercado: NBR ISO 31000:2018 – Gestão de Riscos, NBR ISO 19600:2014 – Sistema de Gestão de Compliance e COSO ERM – Enterprise Risk Management Framework – 2017.

Foram dedicadas 40 horas de workshop e 40 horas de mentoria para capacitação de 150 colaboradores considerando os níveis estratégico, tático, operacional e áreas corporativas.

O Programa de Gestão de Riscos Corporativos foi lançado no 2º semestre de 2021, com o envolvimento de facilitadores e gestores de todos os negócios de atuação da Cooperativa. Nos próximos anos, o Programa será fortalecido, com a definição mais clara de papéis e responsabilidades, desenho e modelagem dos mapas de riscos para cada negócio e monitoramento periódico dos riscos e planos de ações para remediação ou melhoria dos processos.

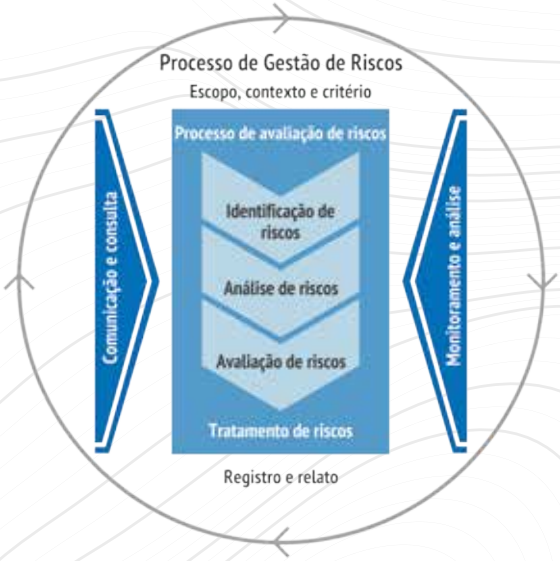

PESQUISA COM COOPERADOS APONTOU ÍNDICE DE SATISFAÇÃO DE 93%

Em setembro a Capal realizou coleta de dados para pesquisa de satisfação com seus cooperados. A pesquisa foi coletada, tabulada e analisada por consultoria contratada, a partir de 815 entrevistas com cooperados de todas as filiais.

O objetivo deste estudo de inteligência de marketing foi avaliar o nível de satisfação, percepção e as necessidades dos produtores associados.

Além disso, o estudo é importante para gerar conhecimento para a Diretoria, visando a tomada de decisão mais segura sobre novos investimentos e a elaboração de um planejamento mais assertivo, com fundamento em informações inteligentes e análises específicas.

PERCEPÇÃO DOS COOPERADOS SOBRE A CAPAL

GRAU DE IMPORTÂNCIA DA CAPAL PARA O DESENVOLVIMENTO DO NEGÓCIO

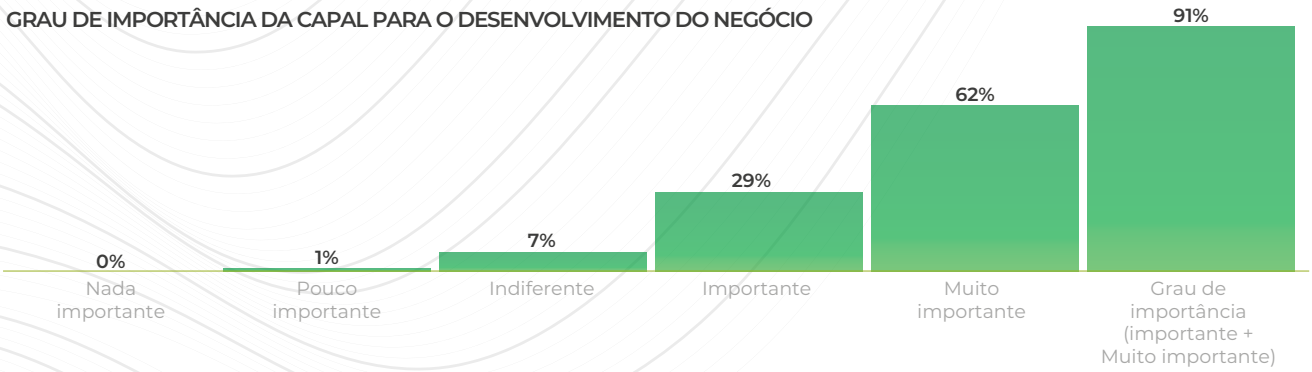

CAPACIDADE DA CAPAL DE OFERECER ALTERNATIVAS E SOLUÇÕES INOVADORAS PARA OS PRODUTORES RURAIS

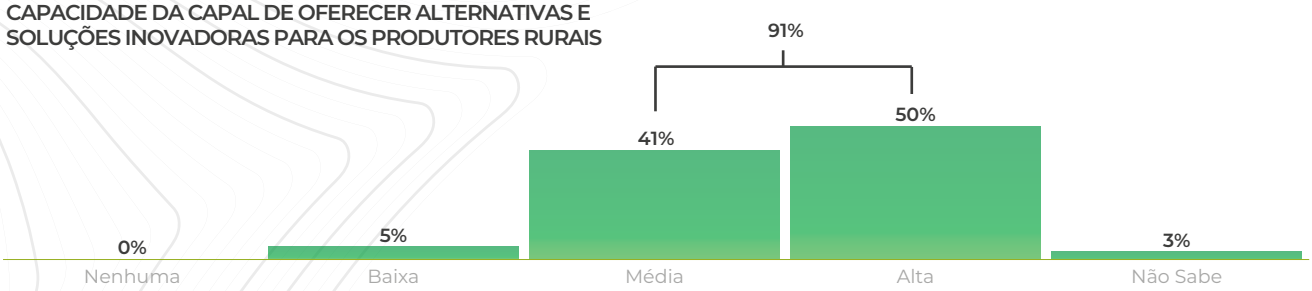

AVALIAÇÃO PRODUÇÃO DE LEITE E GRÃOS

MOTIVOS POR ENTREGAR A PRODUÇÃO DE GRÃOS PARA A CAPAL

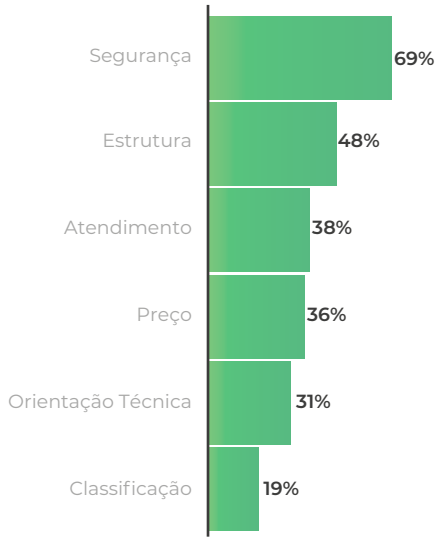

MOTIVOS POR ENTREGAR A PRODUÇÃO DE LEITE PARA A CAPAL

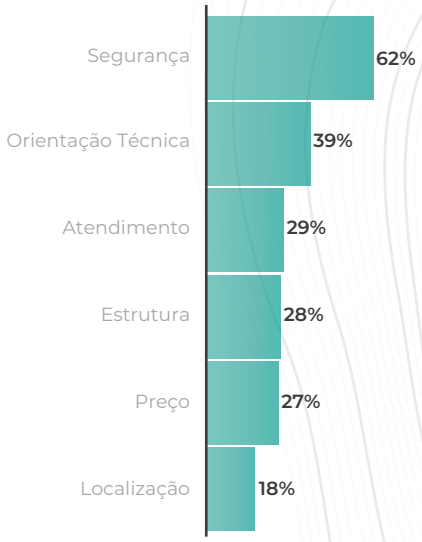

AVALIAÇÃO LOJAS AGROPECUÁRIAS

FATORES	PÉSSIMO (Notas 0 a 2)	RUIM (Notas 3 a 4)	REGULAR (Notas 5 a 6)	BOM (Notas 7 a 8)	ÓTIMO (Notas 9 a 10)	GRAU DE DESEMPENHO (BOM + ÓTIMO)
Atendimento dos funcionários (simpatia, cortesia, atenção)	0,1%	0,4%	6%	37%	57%	**94%**
Conhecimento dos produtos por parte dos funcionários	0,2%	0%	6%	53%	40%	**93%**
Disponibilidade e variedade de produtos	0,1%	1%	10%	54%	35%	**89%**
Organização da loja	0,0%	1,1%	13%	57%	28%	**85%**
Preços praticados	0,4%	2%	22%	60%	16%	**76%**
AVALIAÇÃO GERAL	**0,1%**	**0,4%**	**7%**	**62%**	**31%**	**93%**

AVALIAÇÃO ASSISTÊNCIA TÉCNICA

FATORES	PÉSSIMO (Notas 0 a 2)	RUIM (Notas 3 a 4)	REGULAR (Notas 5 a 6)	BOM (Notas 7 a 8)	ÓTIMO (Notas 9 a 10)	GRAU DE DESEMPENHO (BOM + ÓTIMO)
Conhecimento técnico dos profissionais	0%	0%	4%	40%	56%	**96%**
Atendimento dos técnicos (simpatia, cortesia, atenção)	0%	0,6%	3%	38%	58%	**96%**
Agilidade e rapidez nas respostas	0%	0%	7%	46%	47%	**93%**
Disponibilidade de agenda e visitas	0%	1,5%	10%	51%	37%	**88%**
AVALIAÇÃO GERAL	**0%**	**0,4%**	**5%**	**47%**	**47%**	**94%**

AVALIAÇÃO RAÇÃO

FATORES	PÉSSIMO (Notas 0 a 2)	RUIM (Notas 3 a 4)	REGULAR (Notas 5 a 6)	BOM (Notas 7 a 8)	ÓTIMO (Notas 9 a 10)	GRAU DE DESEMPENHO (BOM + ÓTIMO)
Variedade das rações	0%	0,4%	3%	52%	45%	**96%**
Qualidade das rações	0%	0,2%	4%	47%	49%	**96%**
Entrega de ração à granel	0,4%	1%	5%	51%	43%	**94%**
Preço das rações	1%	2%	31%	55%	11%	**66%**
AVALIAÇÃO GERAL	**0%**	**0,0%**	**6%**	**58%**	**36%**	**94%**

QUALIDADE DA RAÇÃO DA CAPAL COMPARADA COM A DOS CONCORRENTES, NA PERCEPÇÃO DOS COOPERADOS

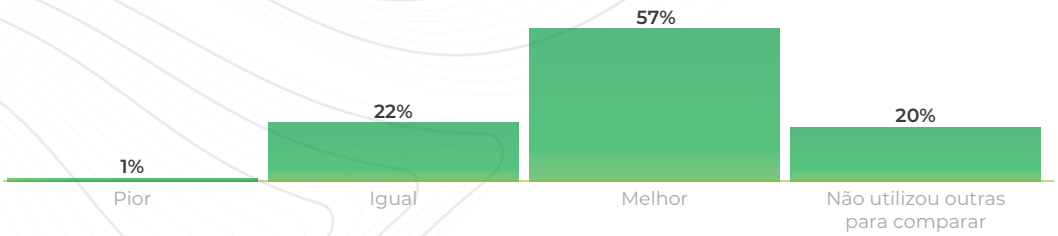

COMUNICAÇÃO

FORMA DE CONTATO QUE O COOPERADO TEM PREFERÊNCIA QUANDO PRECISA DE ATENDIMENTO NA COOPERATIVA CAPAL

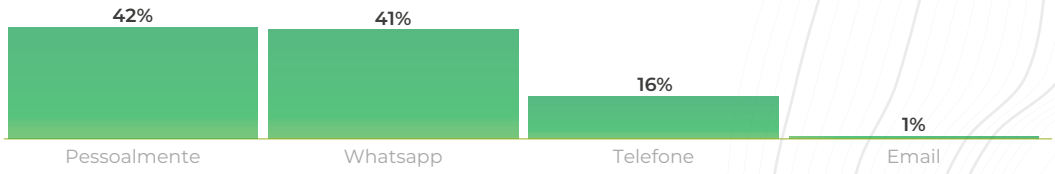

MEIO DE COMUNICAÇÃO QUE O COOPERADO PREFERE QUE A CAPAL ENTRE EM CONTATO, PARA ENVIAR INFORMAÇÕES E CONVITES

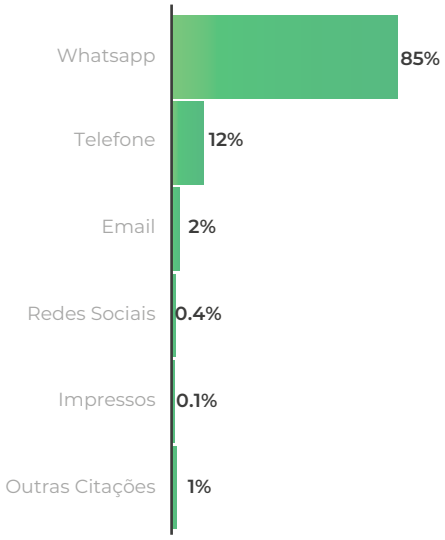

LOCAL ONDE OS COOPERADOS MAIS BUSCAM INFORMAÇÃO SOBRE AS SUAS ATIVIDADES NA AGROPECUÁRIA

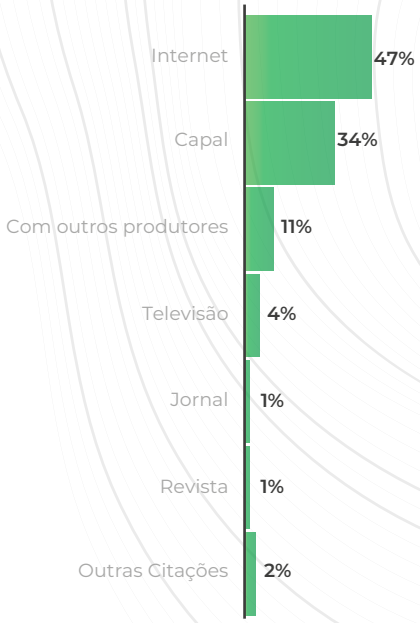

PERCENTUAL DE COOPERADOS QUE TEM O HÁBITO DE ACESSAR A INTERNET

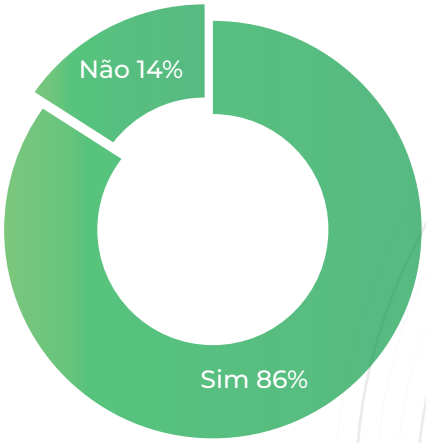

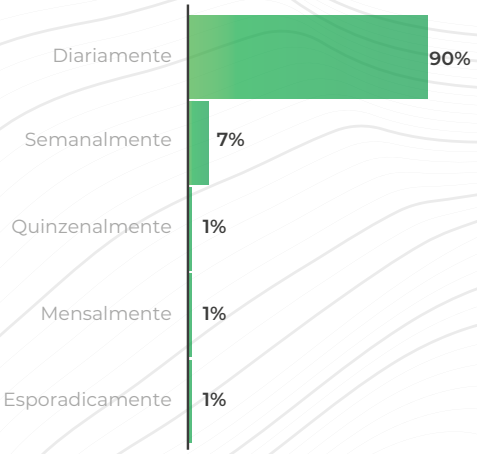

AVALIAÇÃO GERAL

AVALIAÇÃO GERAL DA CAPAL

FATORES	PÉSSIMO (Notas 0 a 2)	RUIM (Notas 3 a 4)	REGULAR (Notas 5 a 6)	BOM (Notas 7 a 8)	ÓTIMO (Notas 9 a 10)	GRAU DE DESEMPENHO (BOM + ÓTIMO)
Atendimento dos funcionários (simpatia, cortesia, atenção)	0,1%	0,2%	3%	43%	53%	**97%**
Confiança nos profissionais da Capal	0,1%	0,2%	4%	45%	50%	**95%**
Gerente da sua unidade (simpatia, cortesia, atenção)	0,5%	2%	6%	39%	53%	**92%**
Atendimento comercialização de Grãos (atenção, disponibilidade, mensagens de aviso)	0,2%	1,2%	7%	51%	41%	**91%**
Programa de Precisão na Agricultura – PPA	0,4%	1,3%	8%	58%	33%	**91%**
Secagem e armazenagem de grãos	0,4%	1%	8%	53%	38%	**91%**
Suporte e apoio em geral	0,0%	0,6%	9%	56%	35%	**91%**
Agilidade e rapidez nas respostas	0,1%	1%	9%	51%	39%	**90%**
AVALIAÇÃO GERAL	0,1%	0,1%	6%	58%	36%	94%

GRAU DE DESEMPENHO DO COMPROMETIMENTO DA CAPAL COM O AUMENTO DA RENTABILIDADE DOS COOPERADOS

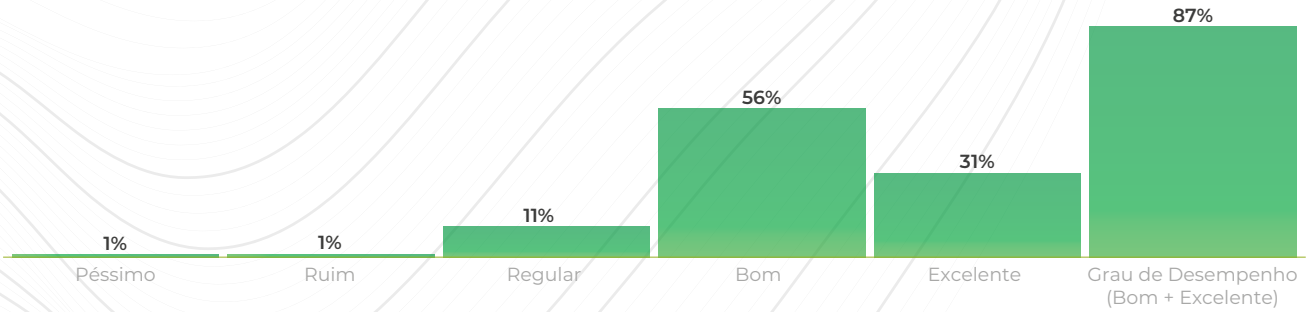

ÍNDICE GERAL DE SATISFAÇÃO (IGS) DOS SERVIÇOS PRESTADOS PELA CAPAL

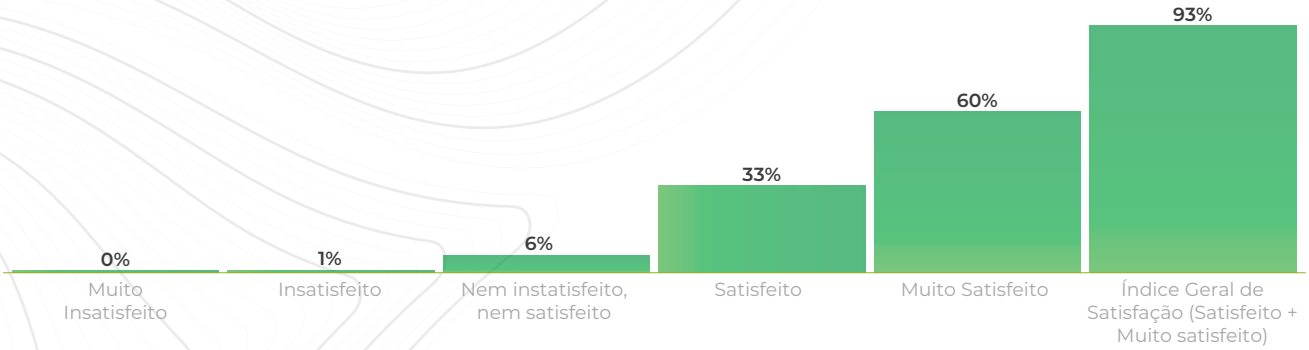

DESCARTE CERTO

O Descarte Certo é um programa que faz a coleta e destinação dos resíduos veterinários das propriedades dos nossos cooperados.

Neste ano tivemos duas coletas, que somaram **25.122 kg** de resíduos, um crescimento de **125,5% referente ao início do programa.** Foram cerca de **140 produtores** participando, de ambos os estados de atuação da Capal.

Conheça os números:

QUANTIDADE COLETADA (KG)

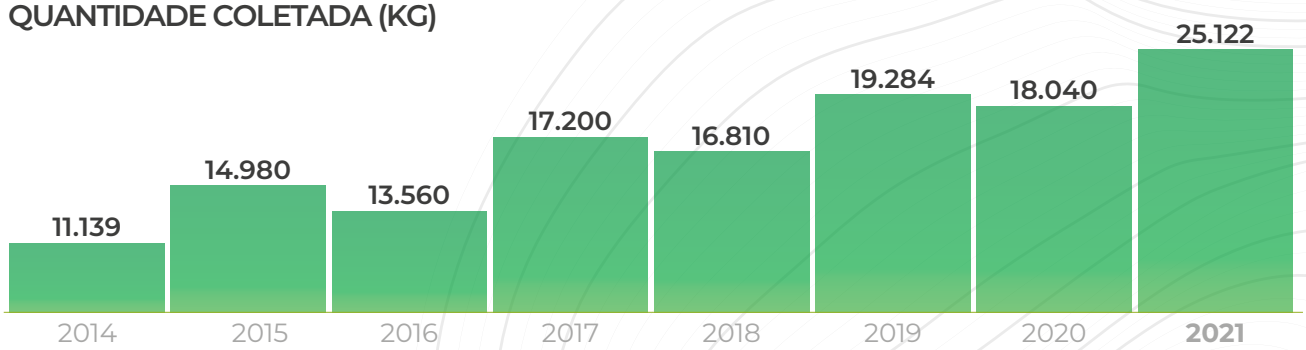

ÁREAS DE REFLORESTAMENTO

A Capal mantém áreas de reflorestamento para uso próprio no processo de secagem de grãos.

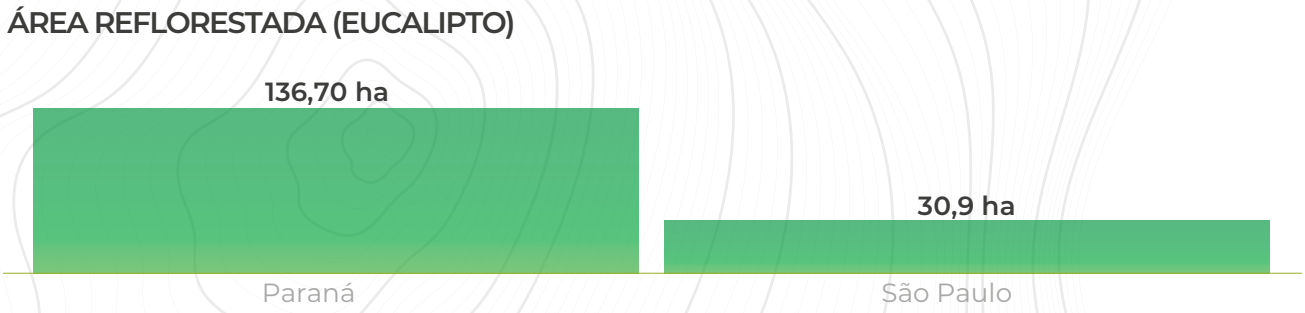

AGRICULTURA E PECUÁRIA DE BAIXO CARBONO

A agricultura de baixo carbono é fundamental para a continuidade da produção de alimentos no mundo. Assim, os gases que favorecem o efeito estufa e que são emitidos pelo setor agropecuário podem e devem ser reduzidos, para isso é importante adotar práticas que, além de manterem o carbono no solo, o sequestram da atmosfera e o incorporam.

A agricultura sustentável faz bem não somente ao meio ambiente, mas também para o seu campo. Na Capal, cerca de 88% dos cooperados de pecuária utilizam o plantio direto, que evita a erosão, diminui o custo na preparação do solo, melhora a camada de matéria orgânica, aumenta a capacidade de infiltração de água, entre outros, gerando muitos benefícios para os agricultores e para o meio ambiente. A alta produtividade na pecuária leiteira também colabora com esses números. São 11.000 vacas em lactação, produzindo em torno de 326.000 litros de leite por dia (produção média 30 l/animal/d).

O que isso quer dizer? Segundo estudos, adotando-se práticas sustentáveis no manejo do rebanho e das pastagens, as emissões de gases de efeito estufa (GEE) são menores se comparadas ao carbono que é 'sequestrado' pela atividade, assim como, o aumento da produtividade do bovino é uma estratégia de mitigação de GEE.

LICENCIAMENTO AMBIENTAL SUINOCULTURA

Criações como as de suínos podem provocar impactos ambientais sobre o solo, a água, o ar e a saúde das pessoas, por isso o licenciamento ambiental é obrigatório.

O Licenciamento Ambiental é um procedimento de cunho administrativo cujo órgão ambiental libera a autorização para o local, instalação e/ou operação de empreendimentos que utilizem recursos do meio ambiente.

A Capal auxilia o cooperado na retirada destas licenças, bem como nas renovações. Em 2021 foram conduzidos 14 processos de renovação do Licenciamento ambiental.

LICENCIAMENTO AMBIENTAL BOVINOCULTURA

A nova legislação para Bovinocultura - Resolução SEDEST nº55 de 15/07/2019, estabelece condições e critérios para o licenciamento ambiental de empreendimentos de bovinocultura no Estado do Paraná. Ou seja, por meio dessa resolução o órgão ambiental estabelece as condições, restrições e medidas de controle ambiental que deverão ser cumpridas pelo produtor.

Assim, ficou determinado que o Licenciamento Ambiental é obrigatório, e estar em dia com esta resolução reduz a possibilidade de multas relacionadas à poluição ambiental, além de apresentar diversas vantagens aos empreendedores. Entre elas podemos destacar: facilita a obtenção de créditos e financiamentos junto aos bancos; minimiza acidentes que impliquem responsabilidade civil; aprimora os procedimentos operacionais junto aos colaboradores e as condições de saúde e segurança no trabalho; melhora o ambiente de negócios; regulariza normas ambientais e facilita o subsídio a programas de melhoria ambiental.

No ano de 2021 foram realizados 40 processos de licenciamento ambiental e regularização das propriedades rurais de acordo com a legislação vigente.

ENERGIA SOLAR

A Loja Capal de Wenceslau Braz recebeu investimentos e está sendo um projeto piloto para o setor de Manutenção Elétrica, com a instalação de placas solares para geração de energia fotovoltaica. O valor investido terá retorno (payback) em 4 anos, e gerará economia de até 95% do custo da energia elétrica utilizada no imóvel.

A energia solar é limpa e sustentável e está ligada a 6 dos 17 Objetivos do Desenvolvimento Sustentável (ODS). Após análise dos reais ganhos e desempenho do equipamento, o projeto será implantado também em outras Unidades.

DESTINAÇÃO DE RESÍDUOS DA COOPERATIVA

A gestão de resíduos sólidos é feita por equipe interna e visa dar a destinação correta para os resíduos descartados pela cooperativa. Nessa gestão muitas etapas são consideradas, entre elas: coleta, armazenamento, transporte, tratamento e/ou destinação final.

Outro fator importante é que cada resíduo possui uma destinação específica de acordo com a sua natureza e características e nós praticamos e atendemos todos esses requisitos de acordo com a legislação vigente.

Em todos os setores da Cooperativa há recipientes para coleta seletiva, e além disso, são feitas campanhas de conscientização para não desperdício ou mesmo o reuso de materiais, como papel, copos plásticos, entre outros.

Esse gerenciamento correto dos resíduos sólidos permite o melhor aproveitamento das matérias primas e a redução dos impactos sobre o meio ambiente.

Confira os números:

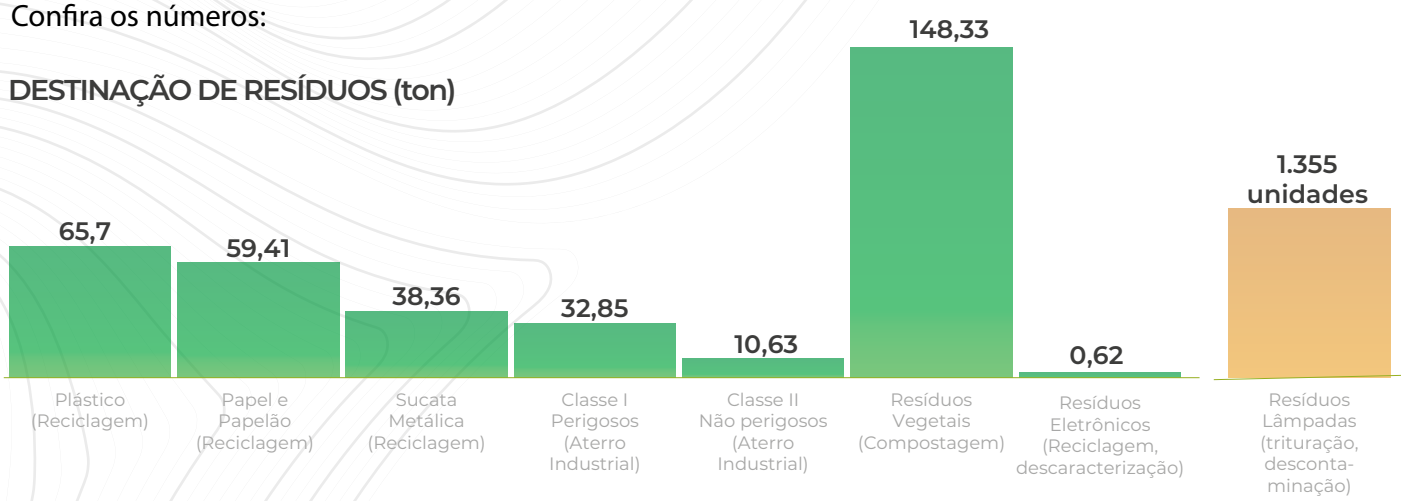

INTERCOOPERAÇÃO

MOINHO DE TRIGO

Em dezembro de 2021, o Moinho de Trigo que já contava com a ISO 22.000, recebeu a Auditoria de Certificação da FSSC 22.000, cumprindo todos os requisitos obrigatórios. Este é um novo sistema de gestão, que possui critérios mais rigorosos no que se refere a segurança de alimentos, proporciona maior confiança ao consumidor, padroniza processos e amplia mercados.

Neste ano o Moinho de Trigo processou 144.736 toneladas de trigo e expediu 145.814 toneladas de produto acabado. A projeção para 2022 é de atingir 140.000 toneladas de moagem. Em 2022, nosso compromisso é continuar fortalecendo a marca Herança Holandesa no mercado de varejo com projeção de volume de 14.700 t/ano de farinhas para esse segmento mantendo os atuais clientes industriais. Para o ano de 2022 o Moinho está planejando fazer melhorias e adequações nas suas estruturas de armazenagem e expedição de produtos acabados.

UNIDADE DE CARNES – ALEGRA – 2021

Faturamento 2021: **R$ 1.3 Bi**

Investimento 2021: **R$ 35 Mi**

Colaboradores: **1.707**

Produtos Produzidos: **97 mil ton.**

Abate: **110 mil ton. (854 mil suínos)**

CERTIFICAÇÃO IFS FOOD

A indústria de alimentos Alegra recebeu a certificação internacional IFS Food versão 6.1., que avalia a excelência das operações de companhias alimentícias em todo o mundo. O selo, reconhecido pelo GFSI - Global Food Safety Initiative, deve auxiliar o acesso ao mercado global aos produtos da indústria paranaense. Esse reconhecimento comprova o empenho da Alegra para atingir os altos padrões de segurança exigidos pelo mercado global.

NOVA CAMPANHA REFORÇA OS PRINCIPAIS PILARES DA MARCA: QUALIDADE E SUSTENTABILIDADE

O modelo cooperativista do qual a Alegra faz parte: as famílias cooperadas são as verdadeiras "donas" da empresa e que colocam dedicação e amor para que cada etapa do processo de produção gere bem-estar social, econômico, ambiental e até animal. A campanha de reposicionamento precisava incluir esse olhar da marca para a sustentabilidade, somando-se à já reconhecida qualidade de seus produtos.

A campanha "Alegra faz BEM e é BOM", vem justamente para agregar à comunicação da marca essa essência de cooperar para fazer o bem a todos os envolvidos na cadeia produtiva. E que essa forma de produzir se reflete nos produtos, seu sabor e sua qualidade. Ou seja, um produto BOM é resultado de um processo onde tudo é BEM feito.

UNIDADES DE BENEFICIAMENTO DE LEITE

Em 2021 recebemos o selo FSSC (Food Safety System Certification) 22000 na indústria sediada em Ponta Grossa – PR (Frísia), e também conquistamos a recertificação deste selo na unidade de Castro. Também foi ratificada a certificação na Unidade de Itapetininga, em São Paulo. Todas as unidades de leite da UNIUM, agora, possuem a certificação FSSC 22000, versão 5.1.

No setor lácteo são cerca de 50 indústrias autenticadas com esse selo no mundo, sendo poucas delas no Brasil. A auditoria foi realizada pela Bureau Veritas, e a certificação garante a procedência dos produtos das cooperativas que, em sua maioria, são comercializados para grandes empresas nacionais e multinacionais. Com esse reconhecimento, as UBLs são certificadas pela integridade no mercado e aumentam a confiança do consumidor, pois a FSSC 22000 é um certificado que atesta a segurança dos processos e, consequentemente, dos produtos fabricados.

LANÇAMENTO EM 2021 - Lançamos um produto que se diferencia muito no mercado de lácteos brasileiro. Trata-se da Proteína Concentrada de Leite em Pó 70%, MPC 70%. Produto tradicionalmente importado. No Brasil somos a única indústria que produz o MPC 70% na forma de pó.

Faturamento 2021
R$ 2.861.000.000,00

Investimento 2021
R$ 23.600.000,00

Colaboradores
1.141

Produção
1.164.531.056
Litros de leite

COOPERATIVAS LANÇAM PROJETO DE QUEIJARIA NO PARANÁ

Em dezembro as Cooperativas anunciaram a instalação de uma queijaria na cidade de Ponta Grossa (PR), com investimento previsto de R$ 460 milhões.

A nova queijaria deve levar 30 meses até o início das operações; mais da metade do investimento das cooperativas será na aquisição de máquinas e equipamentos.

O projeto prevê a produção dos queijos tipo mussarela, prato, cheddar e massa de queijo, além de soro em pó e manteiga. Ao todo, os 600 mil litros de leite por dia que serão destinados para a produção dos derivados devem totalizar 35 mil toneladas de produtos por ano.

SEIS COOPERATIVAS PARANAENSES ANUNCIAM CONSTRUÇÃO DE MALTARIA

Em abril de 2021, a Capal e as cooperativas Agrária (Guarapuava), Bom Jesus (Lapa), Castrolanda (Castro), Coopagrícola (Ponta Grossa) e Frísia (Carambeí) anunciaram o início do projeto de construção de uma Maltaria na região dos Campos Gerais, no Paraná. O empreendimento será construído na cidade de Ponta Grossa. O negócio contará com um investimento estimado em R$ 1,5 bilhão com a geração de100 vagas diretas de emprego. A fábrica vai produzir 240 mil toneladas de malte anualmente, volume que corresponde a 15% do mercado nacional.

As cooperativas participantes do empreendimento já possuem experiência no cultivo de cevada, tendo neste novo negócio o objetivo de fomentar ainda mais sua cultura, oferecendo suporte aos cooperados.

COONAGRO - COOPERATIVA NACIONAL AGROINDUSTRIAL

Sob uma dinâmica de desafios críticos e incertezas, o ano de 2021 entrou para a história da Coonagro. O faturamento líquido atingiu R$1.036 bilhões, mesmo num cenário turbulento com a preocupação de falta de matéria-prima – especialmente devido às sanções impostas à Bielorrússia – e à ocorrência de fenômenos naturais que impactaram o agronegócio. Felizmente, as estratégias executadas pela Coonagro endereçam os principais problemas oriundos da escassez de insumos, o que possibilitou alcançar resultado de R$ 44,5 milhões, ficando 69% acima do realizado em 2020, e contando com a produção de 748.289 toneladas de fertilizantes.

Capacidade produtiva	714.000 toneladas ano
Volume movimentado	748.289 - Inclui industrialização e envase na Coonagro e revenda de produtos
Faturamento Bruto	**R$ 1.043.485.890,04**

ANÁLISE DO DESEMPENHO

QUADRO DE ASSOCIADOS

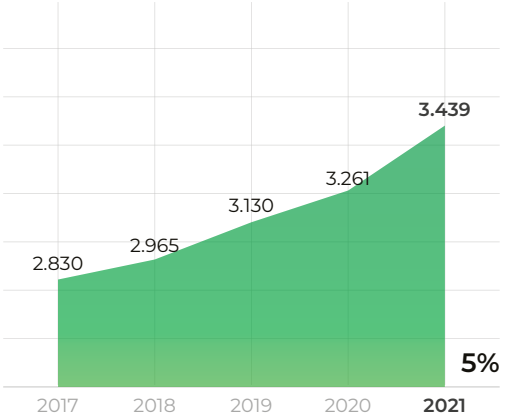

ASSOCIADOS POR UNIDADE

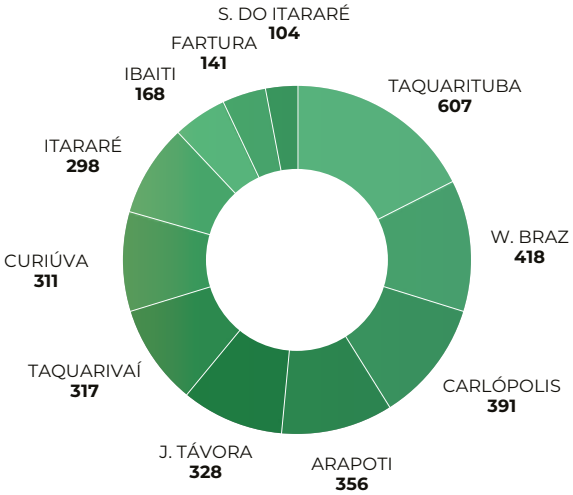

FATURAMENTO BRUTO (R$ 1.000)

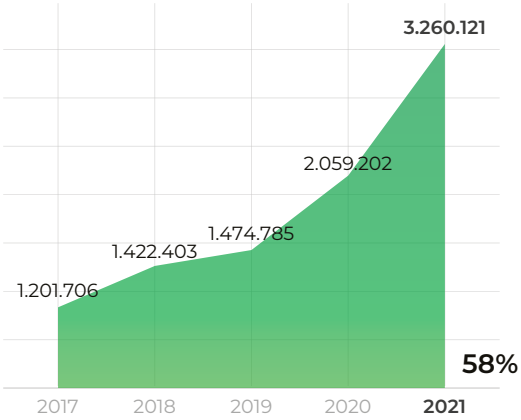

RESULTADO LÍQUIDO (R$ 1.000)

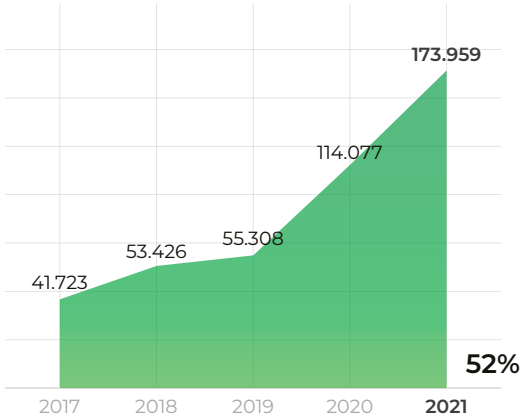

Podemos dizer que 2021 foi, no todo, um ano desafiador para a área financeira da Cooperativa, como também para todas as áreas. Um fenômeno observado recentemente foi o aumento significativo da necessidade de capital de giro, resultado dos novos preços dos insumos e do constante aumento do volume de negócios, café e sementes incluídos. O crédito rural com oferta cada vez mais limitada de recursos obrigatórios, deixa a alternativa dos recursos livres, com taxas de juros em elevação. O custo oscilou entre 3,55% e 13,7% ao ano no fim do período. Por isso é fundamental estarmos atentos e administrar na ponta do lápis toda a operação financeira. A trajetória, os bons números dos balanços, o respeito, a credibilidade alcançada pela Capal favorecem o excelente relacionamento com a comunidade financeira.

INVESTIMENTOS (R$ 1.000)

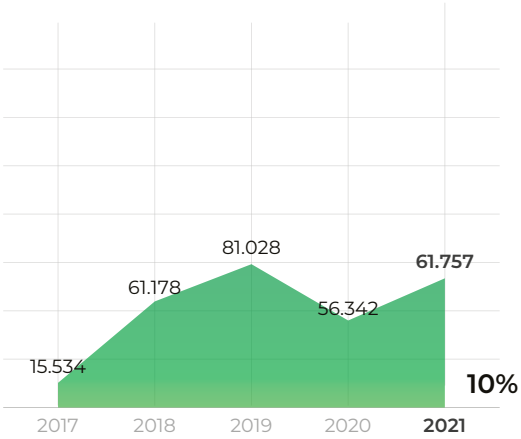

ÁREA AGRÍCOLA ASSISTIDA GERAL (ha)

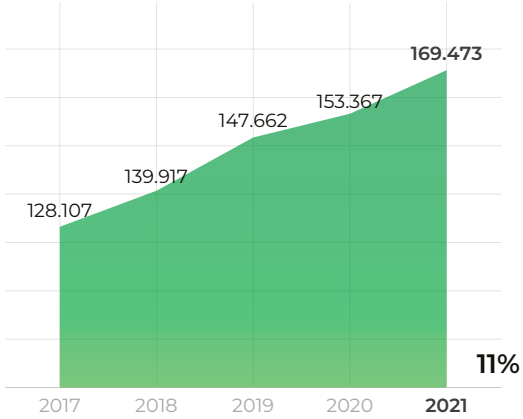

ÁREA AGRÍCOLA ASSISTIDA GERAL 2021 (ha)

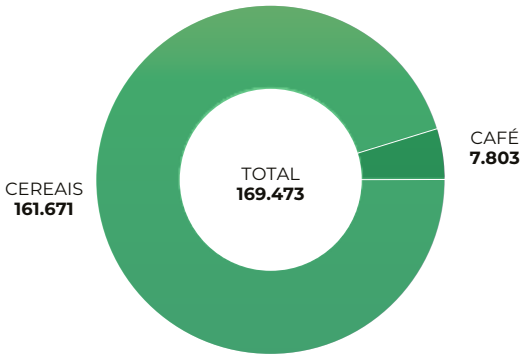

ÁREA AGRÍCOLA ASSISTIDA CEREAIS (ha)

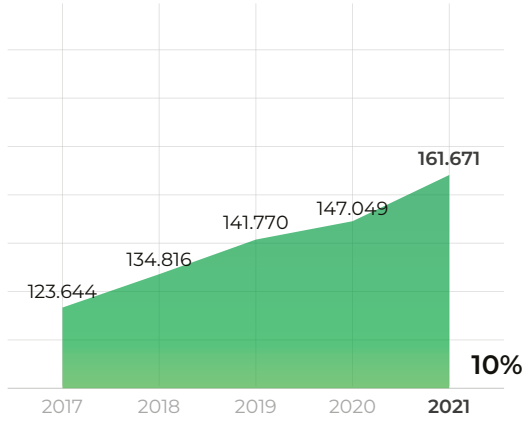

ÁREA AGRÍCOLA ASSISTIDA CAFÉ (ha)

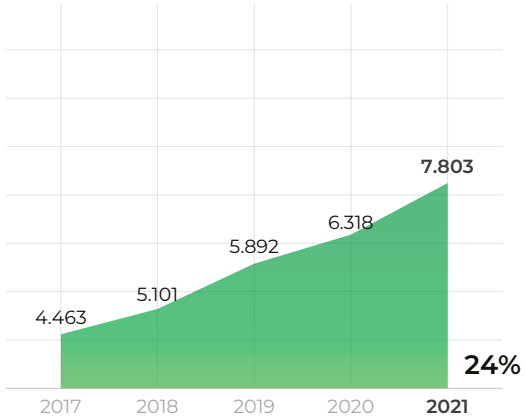

RECEPÇÃO BRUTA TOTAL (ton)

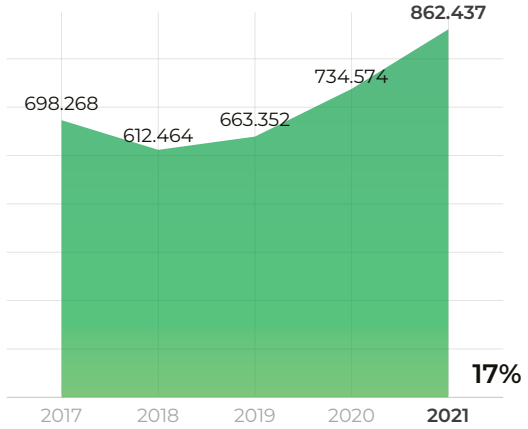

INSUMOS - As altas nos preços e falta de fornecimento de insumos em 2021 foram dois dos grandes desafios da cooperativa neste ano. O cuidado e a atenção para não deixar faltar insumos foi um trabalho bastante criterioso. O sucesso desse trabalho só foi efetivo devido à programação de safra que é feita com os cooperados, o que dá um norte para as tomadas de decisão e compras antecipadas.

SOJA - RECEPÇÃO BRUTA (ton)

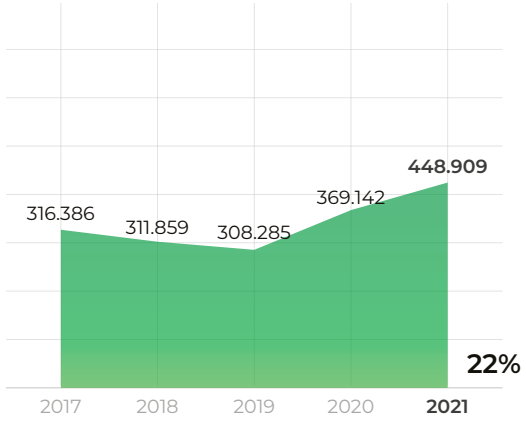

MILHO - RECEPÇÃO BRUTA (ton)

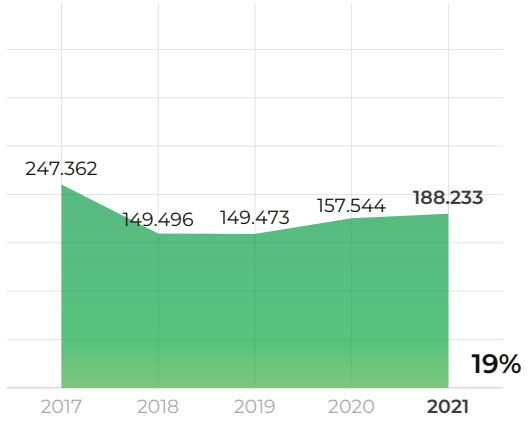

TRIGO - RECEPÇÃO BRUTA (ton)

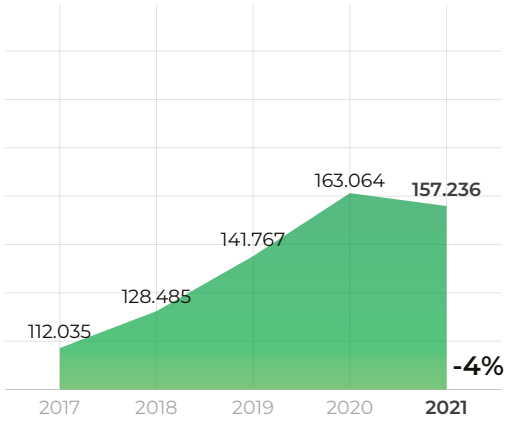

CEVADA (ton)

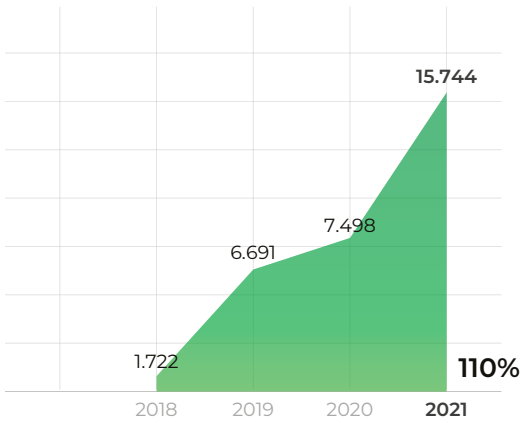

SORGO (ton)

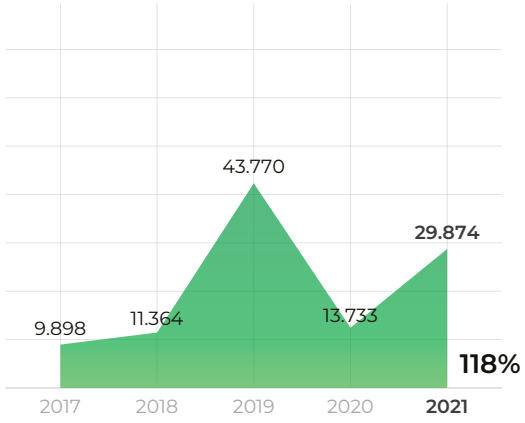

SEMENTES COMERCIALIZAÇÃO (saca)

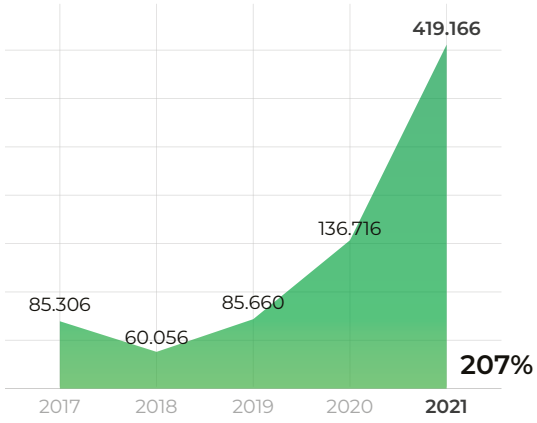

Após a aquisição da UBS em Wenceslau Braz, esse foi o primeiro ano em que a Cooperativa se preparou para operar com 100% da capacidade instalada. No campo, o alto índice de reprovações de campos de semente, devido às altas temperaturas, acabou comprometendo a entrega do total esperado.

CAFÉ - COMERCIALIZAÇÃO (sacas)

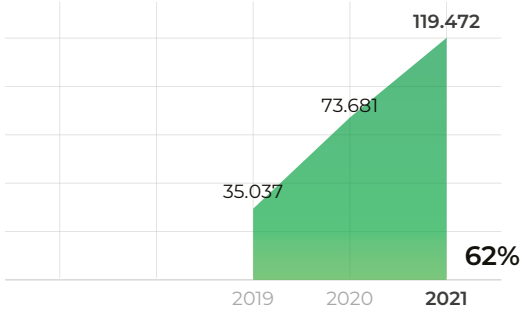

SUÍNOS - COMERCIALIZAÇÃO (ton)

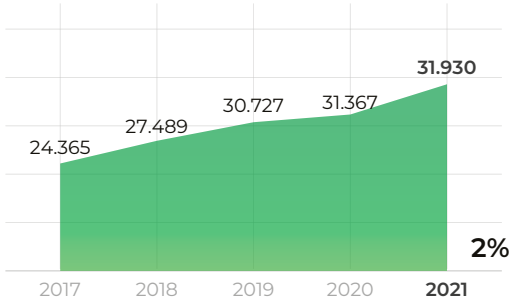

CAFÉ - Do volume apresentado de 119.472 sacas comercializadas, quase 20% dos negócios já são do estado de São Paulo. Foi um ano de busca de novas parcerias e novo modelo de trabalho, o que deu a condição de pagamento de melhores preços no café ao cooperado. A cultura do café enfrentou enormes desafios em 2021. Primeiro, a falta de chuvas e altas temperaturas que, de certa forma, impactaram diretamente na produção. Tivemos também a maior geada já registrada nos últimos anos. Por outro lado, esses eventos impactaram diretamente na alta dos preços, o que compensou um pouco algumas perdas.

LEITE - COMERCIALIZAÇÃO (mil litros)

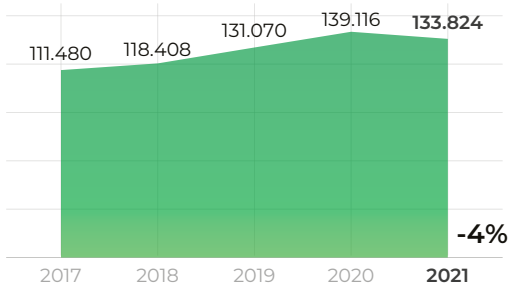

RAÇÃO - PRODUÇÃO (ton)

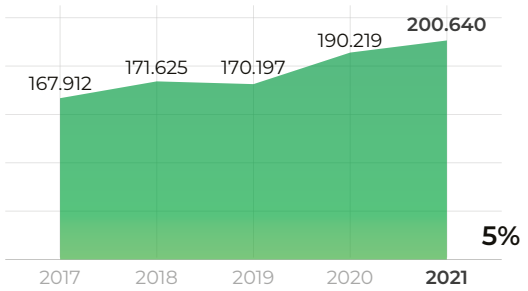

LEITE - 2021 vai ser lembrado, como provavelmente o ano mais desafiador da cadeia láctea. Alguns fatores fizeram com que a produção média esperada estivesse abaixo das expectativas: o custo de produção e as demandas retraídas foram os principais impeditivos de um crescimento mais expressivo, além da economia desacelerada.

RAÇÃO - VENDAS PELAS UNIDADES (ton)

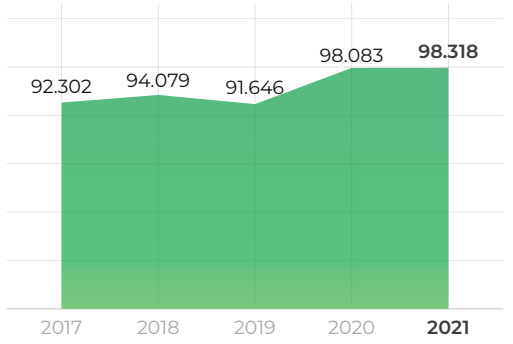

FÁBRICA DE RAÇÃO
PRODUÇÃO E VENDAS TOTAIS (ton)

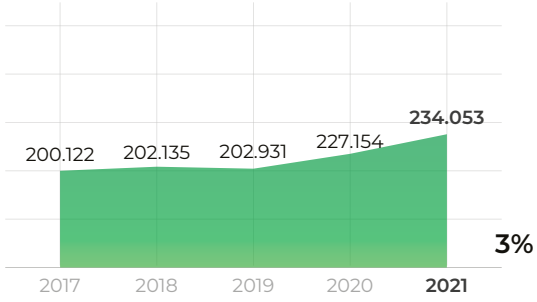

RAÇÃO - Para a nutrição animal o ano foi cheio de desafios. Alguns fatores influenciaram o mercado de grãos, fazendo com que os custos das rações se elevassem. No terceiro trimestre de 2021, outros ingredientes para rações, como vitaminas e aminoácidos, vendidos a um preço mais alto impactaram diretamente os custos.

LOJA AGROPECUÁRIA (R$)

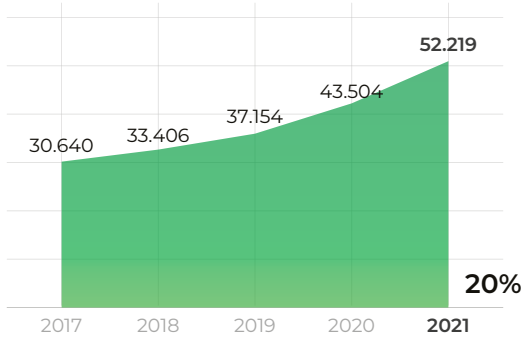

POSTO DE COMBUSTÍVEIS (R$ 1.000)

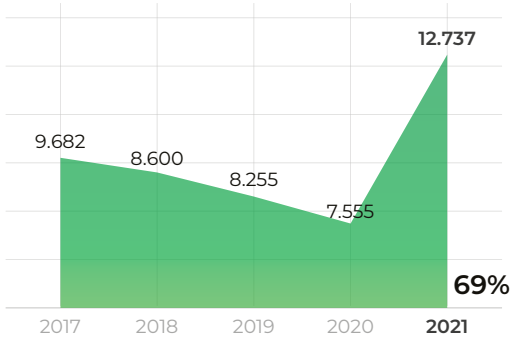

TRR (R$ 1.000)

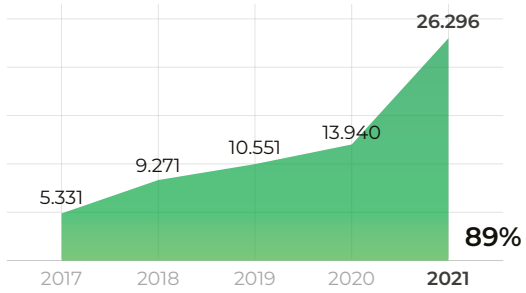

BALANÇO SOCIAL - INDICADORES SOCIAIS - EXERCÍCIO 2020

	Valor (reais)
Ingressos e Receita Operacional Bruta - IROB	3.260.120.534
Sobra Bruta - SB	245.229.236
Sobra Líquida do Exercício	173.959.426
Dispêndios e Despesas com Pessoal - DDP	65.647.302

INVESTIMENTOS, DISPÊNDIOS E DESPESAS COM PESSOAL

Dispêndios e Despesas com Pessoal	Valor (R$)	%Sobre IROB	%Sobre SB	%Sobre DDP
Salários e Proventos - Funcionários e Terceirizados	36.695.818	1,13	14,96	55,90
Dispêndios e Despesas com Rescisões	273.292	0,01	0,11	0,42
Gastos com Alimentação	3.385.035	0,10	1,38	5,16
Encargos Sociais Compulsórios (INSS, FGTS,PIS)	15.481.069	0,47	6,31	23,58
Participação nas Sobras Líquidas do Exercício (PPR)	10.500.000	0,32	4,28	15,99
Investimento em Saúde (UNIMED / DENTALUNI)	2.294.928	0,07	0,94	3,50
Investimento em Segurança do Trabalhador	1.291.033	0,03	0,37	1,37
Total dos Dispêndios e Despesas com Pessoal	**69.528.017**	**2,13**	**28,35**	**105,91**
Outros Investimentos em Pessoal				
Investimento em Educação (Bolsa de Estudos)	71.072	0,00	0,03	0,11
Investimento Programa Prevenção Saúde CUIDE-SE +	5.370	0,00	0,00	0,01
Investimento em Lazer	317.169	0,01	0,13	0,48
Investimento em Treinamento e Desenvolvimento	311.083	0,01	0,13	0,47
Total Investimentos, Dispêndios e Desp. Com Pessoal	**70.232.712**	**2,15**	**28,64**	**106,98**

PALESTRAS E TREINAMENTOS EM SAÚDE E SEGURANÇA*

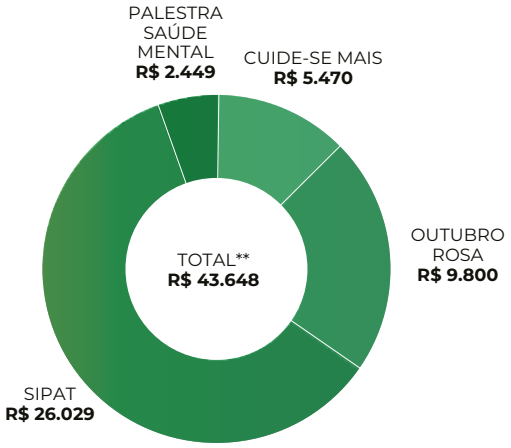

INVESTIMENTOS EM SAÚDE E SEGURANÇA

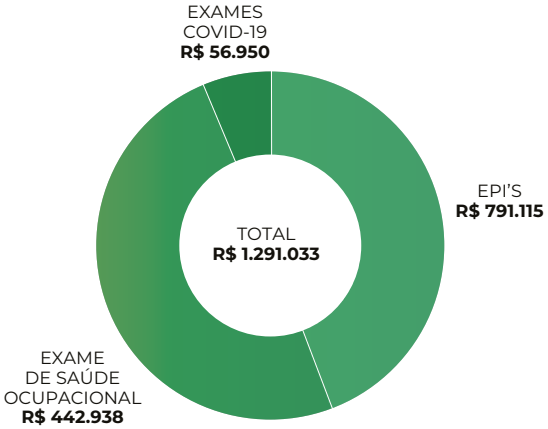

*além dos treinamentos obrigatórios
**estes eventos contam com apoio financeiro do SESCOOP/PR E SESCOOP/SP

QUADRO DE COLABORADORES	
Funcionários/Estagiários - início do exercício	815
Admissões	302
Demissões	172
Temporários (safras)	197
Mulheres	249
Estagiários (as) - Final do Exercício	6
Funcionários/Estagiários - Final do Exercício	945

FUNCIONÁRIOS ADMITIDOS EM 2021 POR IDADE

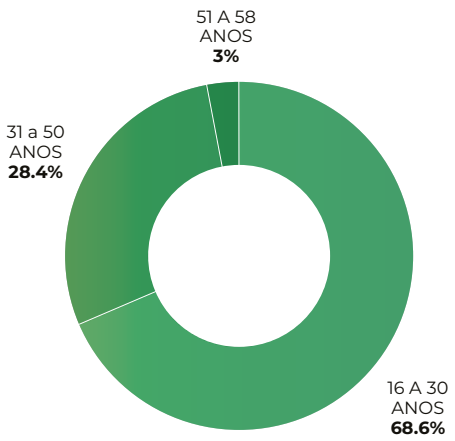

QUADRO DE COLABORADORES

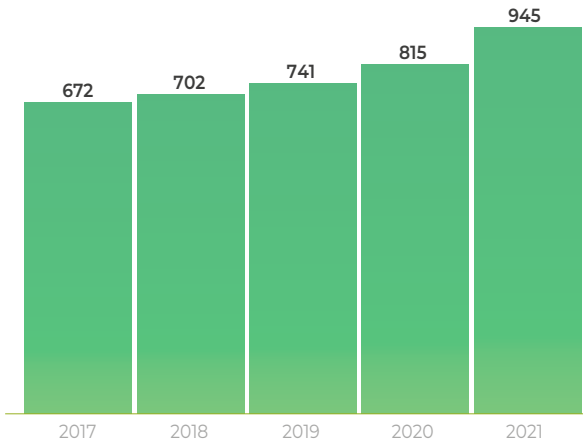

CONTRIBUIÇÕES PARA A SOCIEDADE E MEIO AMBIENTE

a) Tributos e Contribuições	Valor (R$)	%Sobre IROB	%Sobre SB	%Sobre SLE
Seguridade Social (INSS/FUNRURAL)	18.567.879	0,57	7,57	10,67
Fundo de Garantia por Tempo de Serviço (FGTS)	2.969.345	0,09	1,21	1,71
Tributos Estaduais e Municipais (ISS/IPTU/ICMS)	86.398.703	2,65	35,23	49,67
Total dos tributos	**107.935.927**	**3,31**	**44,01**	**62,05**

b) Meio ambiente	Valor (R$)	%Sobre IROB	%Sobre SB	%Sobre SLE
Investimento Recolhimento Emb. Vazias (ADINP / ADIAESP)	150.473	0,01	0,06	0,9
Programa Descarte Certo	93.956	0,00	0,04	0,05
Total do meio ambiente	**244.429**	0,01	0,10	0,14
Total de contribuições (a + b)	**108.180.356**	**3,32**	**44,11**	**62,19**

c) Área Total Reflorestada pela Cooperativa (em ha)	170,60

QUADRO SOCIAL

Cooperados no Início do Exercício	3261
Cooperados Inativos	48
Mulheres Cooperadas	454
Cooperados Presentes em AGO	341
Cooperados no Fim do Exercício	3439
Aumento do quadro de cooperados	**178**

INDICADORES DE FUNCIONÁRIOS E COOPERADOS

Faturamento por Funcionário (R$)	3.449.863
Faturamento por Técnico da AT (R$)	101.878.767
Faturamento por Cooperado (R$)	947.985
Tributos Recolhidos por Funcionário (R$)	114.477
Receitas Agronômicas Prescritas por Associado	43
Visitas Técnicas por Associado	28
Cooperados / Técnico da AT	33
N° Projetos / Total de Cooperados	1.7
Funcionários Nível Superior / Total de Funcionários (%)	22,01
Funcionários Nível Médio / Total de Funcionários (%)	77,99
Total de Cooperados na AGO / Total de Cooperados (%)	9,92
Participantes em Comitês / Total de Cooperados (%)	0,58
Mulheres Funcionárias / Total de Funcionários (%)	26,35
Acidentes de Trabalho com Afastamento / Total de Funcionários (%)	2,33
Total de Funcionários no Final do Exercício / Início (%)	15,95
Cooperados no Final do Exercício / Início (%)	5,46

AÇÕES PARA OS ASSOCIADOS E SUAS FAMÍLIAS

	Quantidade	Total de participantes
Desenvolvimento Cooperativista (Cursos, palestras, viagens técnicas, fóruns e Florescer)	46	628
Pecuária (Palestras e reuniões técnicas ONLINE)	4	972 visualizações
Agricultura (Palestra e reuniões técnicas ONLINE)	12	2577 visualizações
Dia de Campo	1	32
Dia de Campo - Tec Campo (online)	1	553
Lazer e Cultura	2	306

AÇÕES DE LAZER E CULTURA

BOLSAS DE ESTUDO
74

EVENTOS DE LAZER
2

PARTICIPANTES NOS EVENTOS DE LAZER
1.060

TIPO TREINAMENTO	TEMAS	PARTICIPANTES	PRINCIPAIS TEMAS
Comportamentais	3	142	Comunicação, Gestão de Conflitos, Relacionamento Interpessoal.
Desenvolvimento de Mercado	4	194	Programa Padrão de Atendimentos Lojas e informativo sobre produtos e processos de vendas Capal.
Difusão do Cooperativismo	1	112	Gincoop - uma nova metodologia para disseminar o Cooperativismo, no formato de GINCANA!
Gestão de Processos e Qualidade	3	110	Processos de Recepção, Classificação e Armazengam de Grãos.
Gestão/Cooperados	1	188	Desenvolvimento da gestão da propriedade pecuária de leite.
Gestão/Lideranças	7	634	Comunicação, Programa de Compliance, Programa de Gestão de Riscos, Desenvolvimento de Lideranças
Desenvolvimento Econômico e Financeiro	2	140	Contábil e Fiscal, Analista Fiscal
Saúde e Segurança	12	1248	Normas Regulamentadoras, Direção Defensiva, CIPA e Programa Cuide-se+
SIPAT	4	945	Semana Interna de Prevenção de Acidentes do Trabalho com palestras, intervenções e dinâmicas.
Técnico	11	92	Excel, Manejo pecuária, Programa SIGMA ABC, Análise de Sementes.

COLABORADORES ATIVOS EM 31/12/2021

696
COLABORADORES
DO GÊNERO MASCULINO
73,65% DO QUADRO

249
COLABORADORES
DO GÊNERO FEMININO
26,35% DO QUADRO

SITUAÇÃO FINANCEIRA

ÍNDICES	2016	2017	2018	2019	2020	2021
Liquidez Seca	0,97	1,00	0,97	0,87	0,81	0,62
Liquidez Corrente	1,48	1,50	1,48	1,41	1,40	1,33
Liquidez Geral	1,02	1,09	1,08	1,03	1,11	1,15
Capital de Giro (R$ 1.000)	160.257	163.095	170.797	183.683	240.830	358.796
Necessidade Capital de Giro (R$ 1.000)	191.545	157.585	220.322	264.875	311.682	663.937
Tesouraria (R$ 1.000)	(31.288)	5.510	(49.526)	(81.192)	(70.852)	(305.141)
Imobilização de Capital Próprio	0,97	0,88	0,90	0,96	0,84	0,72
Quadro Funcional	638	660	702	747	815	945
Faturamento por Empregado (R$ 1.000)	2.035	1.820	2.026	1.974	2.526	3.450
Faturamento por Cooperado (R$ 1.000)	496	425	480	471	631	948

DEMONSTRAÇÕES CONTÁBEIS

CAPAL COOPERATIVA AGROINDUSTRIAL
CNPJ 78.320.397/0001-96

DEMONSTRAÇÕES CONTÁBEIS LEVANTADAS EM 31/12/2021.

BALANÇO PATRIMONIAL

ATIVO	NE	2021	2020
CIRCULANTE		1.446.347.147,54	841.965.352,75
CAIXA E EQUIVALENTES DE CAIXA	05.01	306.400.105,61	237.441.678,45
CRÉDITOS A REALIZAR		368.955.143,00	251.115.793,48
Cooperados	05.02	307.308.646,74	219.501.035,35
(-) Provisão Créditos Liquidação Duvidosa	05.02	(3.949.432,43)	(5.937.690,98)
Cheques a Receber		242.466,19	1.756.701,41
Terceiros	05.03	53.366.692,91	13.026.284,49
(-) Provisão Créditos Liquidação Duvidosa	05.03	(154.439,76)	(191.004,67)
Tributos a Recuperar	05.04	5.286.689,76	6.500.344,83
Depósitos Bloqueados		1.186.242,36	340.295,58
Empresas Ligadas			282.762,61
Outros Créditos a Realizar	05.05	5.668.277,23	15.837.064,86
ESTOQUES	05.06	768.440.066,01	352.441.876,81
DISPÊNDIOS EXERCÍCIO SEGUINTE	05.07	2.551.832,92	966.004,01
NÃO CIRCULANTE		507.816.017,04	463.720.798,01
CRÉDITOS REALIZÁVEIS A LONGO PRAZO		5.367.917,13	6.418.457,11
Cooperados	05.02	14.743.686,00	12.984.935,72
(-) Provisão Créditos Liquidação Duvidosa	05.02	(12.077.019,32)	(12.984.935,72)
Terceiros	05.03	14.125.592,33	13.704.543,77
(-) Provisão Créditos Liquidação Duvidosa	05.03	(14.125.592,33)	(13.704.543,77)
Tributos a Recuperar	05.04	795.086,72	1.271.697,73
Outros Créditos a Realizar	05.05	540.840,87	2.914.737,40
Empresas Ligadas		956.148,81	1.853.953,03
Depósitos Judiciais	05.08	409.174,05	378.068,95
INVESTIMENTOS	05.09	227.510.039,33	189.494.174,83
IMOBILIZADO	05.10	270.565.368,83	264.742.292,26
INTANGÍVEL	05.11	4.372.691,75	3.065.873,81
TOTAL DO ATIVO		1.954.163.164,58	1.305.686.150,76

As Notas Explicativas Integram as Demonstrações Contábeis.

CAPAL COOPERATIVA AGROINDUSTRIAL
CNPJ 78.320.397/0001-96

DEMONSTRAÇÕES CONTÁBEIS LEVANTADAS EM 31/12/2021.

BALANÇO PATRIMONIAL

PASSIVO E PATRIMÔNIO LÍQUIDO	NE	2021	2020
CIRCULANTE		1.087.441.783,29	600.165.253,62
Cooperados	05.12	211.886.321,18	184.445.441,72
Tributos e Contribuições	05.13	3.052.475,74	2.419.791,93
Fornecedores		61.748.177,82	50.960.369,82
Empresas Ligadas		16.756.531,25	15.686.497,23
Adiantamento de Clientes		36.834.217,51	16.143.000,15
Vendas para Entrega Futura		16.818.435,12	5.162.542,31
Empréstimos e Financiamentos	05.14	559.693.984,76	282.430.515,58
Férias a Pagar		4.207.552,81	3.150.111,23
Capital Social a Restituir		3.876.988,51	5.156.799,80
Outras Obrigações	05.16	172.567.098,59	34.610.183,85
NÃO CIRCULANTE		170.093.826,97	161.346.337,09
Outras Obrigações	05.16	12.282.129,70	20.540.633,48
Empresas Ligadas		4.587.820,99	7.235.570,53
Empréstimos e Financiamentos	05.14	105.325.078,33	81.367.533,21
Provisão para Contingências	05.15	47.898.797,95	52.202.599,87
PATRIMÔNIO LÍQUIDO		696.627.554,32	544.174.560,05
CAPITAL SOCIAL INTEGRALIZADO	06.02	127.378.082,34	101.905.917,49
Capital Social Subscrito		127.378.082,34	101.905.917,49
RESERVA DE REAVALIAÇÃO		13.135.904,58	7.592.487,13
RESERVAS LEGAIS E ESTATUTÁRIAS	06.01	495.227.768,22	394.749.088,22
SOBRAS À DISPOSIÇÃO AGO		60.885.799,18	39.927.067,21
TOTAL DO PASSIVO E PATRIMÔNIO LÍQUIDO		1.954.163.164,58	1.305.686.150,76

As Notas Explicativas Integram as Demonstrações Contábeis.

CAPAL COOPERATIVA AGROINDUSTRIAL
CNPJ 78.320.397/0001-96

DEMONSTRAÇÕES CONTÁBEIS LEVANTADAS EM 31/12/2021.

DEMONSTRAÇÃO DAS SOBRAS OU PERDAS

Contas	NE	2021	2020
INGRESSOS E RECEITAS BRUTAS		3.260.120.534,16	2.059.202.479,68
Ingressos e Receitas da Agricultura		2.249.155.778,90	1.325.242.651,01
Ingressos e Receitas da Pecuária		968.539.402,45	708.282.477,93
Ingressos e Receitas de Outros Setores		42.425.352,81	25.677.350,74
(-) IMPOSTOS E CONTRIBUIÇÕES		(8.329.368,02)	(5.580.480,90)
ICMS		(8.313.991,04)	(5.557.991,96)
ISS		(15.376,98)	(22.488,94)
INGRESSOS E RECEITAS LÍQUIDAS		3.251.791.166,14	2.053.621.998,78
(-) DISPÊNDIOS E CUSTOS		(3.006.561.929,78)	(1.909.117.896,88)
SOBRA E LUCRO BRUTO		245.229.236,36	144.504.101,90
DISPÊNDIOS E DESPESAS OPERACIONAIS		(71.065.295,96)	(56.733.558,72)
Dispêndios e Despesas Administrativas		(36.270.093,72)	(30.398.530,52)
Dispêndios e Despesas Comerciais		(1.510.194,14)	(1.624.242,63)
Dispêndios e Despesas Tributárias		(1.818.863,34)	(1.042.883,74)
Dispêndios e Despesas Técnicas		(31.466.144,76)	(23.667.901,83)
OUTROS INGRESSOS E RECEITAS OPERACIONAIS	05.17	22.975.088,10	14.340.306,27
OUTROS DISPÊNDIOS E DESPESAS OPERACIONAIS	05.17	(30.551.950,78)	(10.080.368,55)
RESULTADO DE PARTICIPAÇÕES SOCIETÁRIAS	05.18	6.635.802,51	23.001.494,36
RESULTADO ANTES DO FINANCEIRO		173.222.880,23	115.031.975,26
RESULTADO FINANCEIRO LÍQUIDO	05.19	381.298,70	(1.117.771,60)
Ingressos e Receitas Financeiras		38.760.038,66	29.879.346,22
(-) Dispêndios e Despesas Financeiras		(38.378.739,96)	(30.997.117,82)
RESULTADO ANTES DOS IMPOSTOS		173.604.178,93	113.914.203,66
(-) Provisão para Imposto de Renda	05.20	-	-
(-) Provisão para Contribuição Social	05.20	-	-
SOBRA E LUCRO LÍQUIDO DO EXERCÍCIO		173.604.178,93	113.914.203,66

As Notas Explicativas Integram as Demonstrações Contábeis.

CAPAL COOPERATIVA AGROINDUSTRIAL
CNPJ 78.320.397/0001-96

DEMONSTRAÇÕES CONTÁBEIS LEVANTADAS EM 31/12/2021.

DEMONSTRAÇÃO DOS RESULTADOS DAS OPERAÇÕES COM COOPERADOS E NÃO COOPERADOS E DESTINAÇÕES ESTATUTÁRIAS

Contas	NE	2021			2020
		Ato Cooperativo	Não Cooperativo	TOTAL	TOTAL
INGRESSOS E RECEITAS BRUTAS		3.110.867.786,88	149.252.747,28	3.260.120.534,16	2.059.202.479,68
Ingressos e Receitas da Agricultura		2.123.683.845,25	125.471.933,65	2.249.155.778,90	1.325.242.651,01
Ingressos e Receitas da Pecuária		953.981.956,37	14.557.446,08	968.539.402,45	708.282.477,93
Ingressos e Receitas de Outros Setores		33.201.985,26	9.223.367,55	42.425.352,81	25.677.350,74
(-) IMPOSTOS E CONTRIBUIÇÕES		(6.664.662,56)	(1.664.705,46)	(8.329.368,02)	(5.580.480,90)
ICMS		(6.664.662,56)	(1.649.328,48)	(8.313.991,04)	(5.557.991,96)
ISS		-	(15.376,98)	(15.376,98)	(22.488,94)
INGRESSOS E RECEITAS LÍQUIDAS		3.104.203.124,32	147.588.041,82	3.251.791.166,14	2.053.621.998,78
(-) DISPÊNDIOS E CUSTOS		(2.874.043.901,40)	(132.518.028,38)	(3.006.561.929,78)	(1.909.117.896,88)
SOBRA E LUCRO BRUTO		230.159.222,93	15.070.013,43	245.229.236,36	144.504.101,90
DISPÊNDIOS E DESPESAS OPERACIONAIS		(66.423.393,64)	(4.641.902,32)	(71.065.295,96)	(56.733.558,72)
Dispêndios e Despesas Administrativas		(34.594.415,39)	(1.675.678,33)	(36.270.093,72)	(30.398.530,52)
Dispêndios e Despesas Comerciais		(1.440.423,17)	(69.770,97)	(1.510.194,14)	(1.624.242,63)
Dispêndios e Despesas Tributárias		(1.779.394,01)	(39.469,33)	(1.818.863,34)	(1.042.883,74)
Dispêndios e Despesas Técnicas		(28.609.161,07)	(2.856.983,69)	(31.466.144,76)	(23.667.901,83)
OUTROS INGRESSOS E RECEITAS OPERACIONAIS	05.17	21.913.639,03	1.061.449,07	22.975.088,10	14.527.106,02
OUTROS DISPÊNDIOS E DESPESAS OPERACIONAIS	05.17	(29.140.450,65)	(1.411.500,13)	(30.551.950,78)	(10.080.368,55)
RESULTADO DE PARTICIPAÇÕES SOCIETÁRIAS	05.18	6.635.802,51	-	6.635.802,51	22.814.694,61
RESULTADO ANTES DO FINANCEIRO		163.144.820,17	10.078.060,06	173.222.880,23	115.031.975,26
RESULTADO FINANCEIRO LÍQUIDO	05.19	19.264.903,44	(18.883.604,74)	381.298,70	(1.117.771,60)
Ingressos e Receitas Financeiras		29.582.695,08	9.177.343,58	38.760.038,66	29.879.346,22
(-) Dispêndios e Despesas Financeiras		(10.317.791,64)	(28.060.948,32)	(38.378.739,96)	(30.997.117,82)
RESULTADO ANTES DOS IMPOSTOS		182.409.723,61	(8.805.544,68)	173.604.178,93	113.914.203,66
(-) Provisão para Imposto de Renda	05.20	-	-	-	-
(-) Provisão para Contribuição Social	05.20	-	-	-	-
SOBRA E LUCRO LÍQUIDO DO EXERCÍCIO		182.409.723,61	(8.805.544,68)	173.604.178,93	113.914.203,66

DEMONSTRAÇÃO DAS DESTINAÇÕES LEGAIS E ESTATUTÁRIAS					
SOBRA E LUCRO LÍQUIDO DO EXERCÍCIO		182.409.723,61	(8.805.544,68)	173.604.178,93	113.914.203,66
Realização do FATES	04.16	338.834,87	16.412,43	355.247,30	163.131,25
BASE PARA AS DESTINAÇÕES		182.748.558,48	(8.789.132,25)	173.959.426,23	114.077.334,91
(-) Compensação Resultado Negativo Terceiros		(8.789.132,25)	8.789.132,25	-	-
(-) Reserva Legal		(17.395.942,62)	-	(17.395.942,62)	(11.407.733,49)
(-) FATES		(8.697.971,31)	-	(8.697.971,31)	(5.703.866,75)
(-) Reserva de Expansão e Investimento		(86.979.713,12)	-	(86.979.713,12)	(57.038.667,46)
SOBRAS À DISPOSIÇÃO AGO		60.885.799,18	-	60.885.799,18	39.927.067,21

As Notas Explicativas Integram as Demonstrações Contábeis.

CAPAL COOPERATIVA AGROINDUSTRIAL
CNPJ 78.320.397/0001-96

DEMONSTRAÇÕES CONTÁBEIS LEVANTADAS EM 31/12/2021.

DEMONSTRAÇÃO DOS FLUXOS DE CAIXA (Método Indireto)

	2021	2020
Fluxos de Caixa das Atividades Operacionais		
Resultado Líquido do Exercício	**173.604.178,93**	**113.914.203,66**
Ajustes ao Resultado Líquido	**25.129.485,43**	**10.278.973,60**
Depreciação	13.038.729,76	12.182.460,32
Amortização	83.563,93	105.887,27
Resultado da Alienação de Bens	(301.895,84)	15.570,47
Resultado de Participações Societárias Capitalizados	1.994.098,95	(213.756,13)
Variação de Provisões para Contingências	4.279.738,85	(914.621,42)
Variação de Provisão para Perdas Créditos Tributários	8.546.941,08	2.806.059,37
Variação da Provisão para Créditos Liquidação Duvidosa	(2.511.691,30)	(3.702.626,28)
Resultado Líquido do Exercício Ajustado	**198.733.664,36**	**124.193.177,26**
Ajustes Variações das Contas de Ativo e Passivo Operacional		
Redução (Aumento) dos Ativos:		
Títulos a Receber de Cooperados	(89.566.361,67)	(43.921.694,08)
Títulos a Receber de Terceiros	(40.761.456,98)	(10.647.758,81)
Empresas Ligadas	1.180.566,83	3.811.779,26
Impostos a Recuperar	(6.856.675,00)	5.310.595,21
Estoques	(415.998.189,20)	(108.806.546,92)
Outros Créditos a Realizar	13.179.867,50	(13.690.335,05)
Despesas do Exercício Seguinte	(1.585.828,91)	(212.581,73)
Aumento (Redução) dos Passivos:		
Obrigações com Cooperados	27.440.879,46	91.055.301,22
Fornecedores	10.022.866,80	17.772.858,82
Obrigações com Pessoal	1.057.441,58	5.973,89
Obrigações Sociais e Fiscais	632.683,81	358.470,32
Adiantamento de Clientes	20.691.217,36	(2.915.142,00)
Outras Obrigações	130.399.177,39	30.201.653,94
Caixa Líquido Proveniente das Atividades Operacionais	**(151.430.146,67)**	**92.515.751,33**
Fluxos de Caixa das Atividades de Investimento		
Alienação de Bens e Investimentos	3.707.361,31	1.917.032,90
Aquisição de Imobilizado	(20.455.433,83)	(49.986.986,16)
Aumento do Intangível	(1.390.381,87)	(1.472.086,65)
Aumento dos Investimentos	(40.009.963,45)	(2.070.915,92)
Caixa Líquido nas Atividades de Investimentos	**(58.148.417,84)**	**(51.612.955,83)**
Fluxos de Caixa das Atividades de Financiamento		
Instituições Financeiras	301.221.014,30	7.108.182,12
Unium	-	(15.799.887,77)
Empresas Ligadas	(1.577.715,52)	12.299.003,72
Aumento de Capital pelos Sócios	16.036.491,45	10.720.072,30
Devolução de Capital de Sócios	(10.377.357,75)	(5.574.467,24)
Distribuição de Sobras	(19.949.152,93)	(9.636.911,15)
Resultado negativo CSC/Torrefação-Reserva Legal	(6.816.287,88)	-
Caixa Líquido Usado nas Atividades de Financiamentos	**278.536.991,67**	**(884.008,02)**
Aumento Líquido de Caixa e Equivalente de Caixa	**68.958.427,16**	**40.018.787,48**
Caixa e Equivalente de Caixa no Início do Período	237.441.678,45	197.422.890,97
Caixa e Equivalente de Caixa no Fim do Período	306.400.105,61	237.441.678,45
Variação das Contas Caixa e Equivalente de Caixa	**68.958.427,16**	**40.018.787,48**

As Notas Explicativas Integram as Demonstrações Contábeis.

CAPAL COOPERATIVA AGROINDUSTRIAL

CNPJ 78.320.397/0001-96

DEMONSTRAÇÕES CONTÁBEIS LEVANTADAS EM 31/12/2021

DEMONSTRAÇÃO DAS MUTAÇÕES DO PATRIMÔNIO LÍQUIDO

DISCRIMINAÇÃO	Capital Social	RESERVAS LEGAIS E ESTATUTÁRIAS			Reserva de Reavaliação	Sobras à Disposição da AGO	Total
		Reserva Legal	RATES	Reserva de Expansão e Investimento			
Saldo em 31.12.2019	**87.175.085,34**	**46.917.048,50**	**51.452.945,36**	**222.198.547,20**	**7.606.041,98**	**19.415.548,95**	**434.765.217,33**
Deliberações da AGO:							
Destinações das Sobras 2019	9.592.405,69	186.232,11	-	-	-	(19.415.548,95)	(9.636.911,15)
Eventos do Exercício:							
Novas Integralizações	433.761,21	-	-	-	-	-	433.761,21
Retenções	10.286.311,09	-	-	-	-	-	10.286.311,09
Demissões/Desligamentos/Retiradas	(5.581.645,84)	7.178,60	-	-	-	-	(5.574.467,24)
IR/CSL Reserva de Reavaliação	-	-	-	-	(13.554,85)	-	(13.554,85)
Resultado e Destinações:							
Sobras Líquidas do Exercício	-	-	-	-	-	113.914.203,66	113.914.203,66
Realização de Reservas	-	-	(163.131,25)	-	-	163.131,25	-
Destinações Legais e Estatutárias	-	11.407.733,49	5.703.866,75	57.038.667,46	-	(74.150.267,70	-
Saldo em 31.12.2020	**101.905.917,49**	**58.518.192,70**	**56.993.680,86**	**279.237.214,66**	**7.592.487,13**	**39.927.067,21**	**544.174.560,05**
Deliberações da AGO:							
Destinações das Sobras 2020	19.822.147,88	155.766,40	-	-	-	(39.927.067,21)	(19.949.152,93)
Eventos do Exercício:							
Novas Integralizações	574.522,18	-	-	-	-	-	574.522,18
Retenções	15.461.969,27	-	-	-	-	-	15.461.969,27
Demissões/Desligamentos/Retiradas	(4.289.858,23)	9.116,73	-	-	-	-	(4.280.741,50)
Baixa para amortizar prejuízo Alegra	(6.096.616,25)		-	-	-	-	(6.096.616,25)
IR/CSL Reserva de Reavaliação	-	-			(44.877,55)	-	(44.877,55)
CSC/Café Benetti	-	(12.404.582,88)	-	-	5.588.295,00	-	(6.816.287,88)
Resultado e Destinações:							
Sobras Líquidas do Exercício	-	-	-	-	-	173.604.178,93	173.604.178,93
Realização de Reservas	-	-	(355.247,30)	-	-	355.247,30	-
Destinações Legais e Estatutárias	-	17.395.942,62	8.697.971,31	86.979.713,12	-	(113.073.627,05)	-
Saldo em 31.12.2021	**127.378.082,34**	**63.674.435,57**	**65.336.404,87**	**366.216.927,78**	**13.135.904,58**	**60.885.799,18**	**696.627.554,32**

As Notas Explicativas Integram as Demonstrações Contábeis.

NOTAS EXPLICATIVAS DAS DEMONSTRAÇÕES CONTÁBEIS LEVANTADAS EM 31 DE DEZEMBRO DE 2021

NOTA 01 – CONTEXTO OPERACIONAL

A Capal Cooperativa Agroindustrial é uma sociedade de pessoas, de natureza civil, que tem como objetivo social a congregação dos seus 3.439 sócios para o exercício de suas atividades, sem objetivo de lucro. É regida pela Lei nº. 5.764, de 16 de dezembro de 1971, que regulamenta o sistema cooperativista no país.
Conta com estrutura própria de recebimento, secagem e armazenagem de cereais, representada por um complexo de 08 unidades operacionais, 11 lojas agropecuárias, 02 fábricas de ração, 01 unidade de beneficiamento de sementes, 01 unidade de beneficiamento e comercialização de café e 01 posto de combustíveis.

NOTA 02 – PRINCIPAIS ATIVIDADES DESENVOLVIDAS

A sociedade atua no recebimento, secagem, beneficiamento, armazenagem, e comercialização da produção dos associados, com destaque para soja, milho, trigo e café, suínos e leite, na produção e comercialização de rações, na compra em comum de bens de fornecimento, além da prestação de serviços de assistência técnica agropecuária, visando o desenvolvimento econômico e social dos cooperados.

NOTA 03 – ELABORAÇÃO E APRESENTAÇÃO DAS DEMONSTRAÇÕES CONTÁBEIS

As demonstrações contábeis inerentes aos exercícios findos em 31 de dezembro de 2021 e 2020 são individuais, apresentadas em moeda corrente nacional, denominada reais (R$) e foram aprovadas pelo Conselho de Administração em 11 de janeiro de 2022. As mesmas foram elaboradas de acordo com as Práticas Contábeis adotadas no Brasil, aplicáveis às empresas de grande porte, considerados ainda os aspectos específicos da legislação societária, fiscal e comercial (Lei 5.764/71), ITG 2004 do Conselho Federal de Contabilidade específica para as sociedades Cooperativas e as normas e procedimentos de contabilidade emitidos pelo Comitê de Pronunciamentos Contábeis – CPC e pelo Conselho Federal de Contabilidade – CFC.

NOTA 04 – PRINCIPAIS PRÁTICAS CONTÁBEIS

04.01 – Regime de Escrituração

Foi adotado o regime de competência para o registro das mutações patrimoniais ocorridas no exercício. A aplicação desse regime implica no reconhecimento dos ingressos e dispêndios e das receitas, custos e despesas quando ganhas ou incorridas, independentemente de seu efetivo recebimento ou pagamento.

04.02 – Ajuste a Valor Presente

O ajuste a valor presente foi calculado sobre os valores a receber decorrentes das vendas a prazo aos cooperados, com aplicação da taxa de 1,2% ao mês pro rata die, equivalente à diferença entre o preço de venda à vista e o preço de venda a prazo. Assim, o saldo desta conta em 31/12/2021 é de R$ 7.593.188,55 que irá compor o ingresso e a receita financeira do próximo exercício. Não foi aplicado o ajuste a valor presente nas contas do passivo por não haver operações sujeitas a esta prática.

04.03 – Créditos Tributários

Os impostos e contribuições recuperáveis encontram-se registrados no ativo circulante e realizável a longo prazo e para os créditos que carregam dificuldades de realização é mantida estimativa para perdas.

Em relação ao saldo credor das contribuições ao PIS e a COFINS, pela prudência, os valores foram aprovisionados integralmente, mesmo diante da existência de créditos passíveis de realização, para que o efeito positivo no resultado ocorra somente quando de sua efetiva realização. Em 14/12/21 protocolamos na Receita Federal do Brasil os Pedidos de ressarcimentos do PIS e COFINS totalizando R$ 19.109.247,71.

04.04 – Avaliação dos Estoques

Os estoques existentes na data do balanço foram avaliados de acordo com os critérios descritos a seguir, em todos os casos não superiores ao valor líquido de realização:
Mercadorias de Revenda: custo médio móvel ponderado, deduzidos impostos recuperáveis.
Produtos Industrializados: custo de produção.
Produtos Agrícolas Próprios: pelo custo médio de compra.
Produtos Agrícolas de Cooperados e de Terceiros mantidos em depósito: valor de compra cotado no mercado ativo, mesmo critério de mensuração da obrigação destes estoques registrada no passivo.

04.05 – Estimativa de Perdas de Créditos de Liquidação Duvidosa

A estimativa de perdas para créditos de liquidação duvidosa é reconhecida com base na análise detalhada da carteira de recebíveis de cooperados e de clientes, em montante considerado suficiente pela administração para cobertura das perdas prováveis na realização dos créditos.

Foram provisionados todos os títulos a receber de cooperados e de clientes, vencidos até 30/12/2021, as cobranças judiciais, os cheques devolvidos e os créditos originados das incorporações. Em 2021 foi registrada reversão de provisão no montante de R$ 2.511.691,30. Em 2020 também reversão com reflexo no resultado de R$ 3.702.626,28.

04.06 – Gastos Antecipados

As despesas e dispêndios antecipados referem-se a prêmios de seguros e foram registrados no ativo circulante, sendo apropriados mensalmente pelo regime de competência e no prazo de vigência das apólices.
As despesas e dispêndios antecipados referem-se a Big Bags reutilizáveis com durabilidade de 5 anos e foram registrados no ativo circulante e ativo não circulante, sendo apropriados mensalmente pelo regime de competência.

04.07 – Imobilizado

Bases de Mensuração:
Os bens do ativo imobilizado registrados até 1991 encontram-se mensurados pelo valor reavaliado. Os bens incorporados ao imobilizado a partir de janeiro de 1992 estão reconhecidos pelo custo de aquisição, não sendo aplicada qualquer outra atualização posterior.

Método de Depreciação:
A depreciação foi calculada pelo método linear e aplicada sobre o valor contábil dos bens, com base nas taxas fiscais, exceto para a classe das edificações e máquinas e equipamentos, para as quais as taxas foram definidas com base na estimativa de vida útil e valor residual recuperável ao final da vida útil.

Recuperabilidade:
Os seguintes atributos foram considerados para afirmar, com segurança, que são perfeitamente recuperáveis os itens de Ativo Imobilizado:
· Máquinas, equipamentos, edificações – itens mais relevantes do Ativo Imobilizado, em sua maioria adquiridos/implantados em datas recentes, principalmente nas unidades operacionais de Wenceslau Braz, Taquarituba I e Taquarivaí, além da atualização e ampliação do parque industrial de todas as unidades.
· Equipamentos e sistemas de recepção e secagem de cereais, silos de concreto, todos com processos construtivos e operacionais dotados de tecnologia atualizada.
· Todos os bens operacionalmente ativos e geradores de caixa.

04.08 – Investimentos

Os investimentos fazem parte da cadeia de relacionamentos estratégicos, necessários ao desempenho da Cooperativa com vistas à sinergia e em busca de rentabilidade segura, ampliação do espectro de negócios e, consequentemente, de adicionar renda aos cooperados.

Cooperativa Central de Laticínios do Paraná Ltda. – CCLPL, única não operacional, tem ativos suficientes para cobrir um possível resgate da cota de capital.

As demais empresas investidas estão em plena operação, gerando e distribuindo resultados, as quais estão listadas na NE 05.09.

UNIUM – Parcerias firmadas entre as Cooperativas Capal, Frísia e Castrolanda para investir e operar em conjunto, indústrias que vão processar a produção primária de seus associados. As unidades de beneficiamento de leite e unidade industrial de trigo são geradoras de caixa e de resultados positivos para suas controladoras. A unidade industrial de carnes e de geração de energia este ano de 2021 gerou resultado negativo.

Os negócios Leite, Trigo e Suínos estão intrinsecamente ligados às atividades das Cooperativas investidoras e de seus associados, administrados operacionalmente por especialistas contratados e todos os estudos apontam para a produção de resultados favoráveis. O percentual de participação da Capal nos negócios é a seguinte:

NEGÓCIOS	% DE PARTICIPAÇÃO
Castrolanda - Unidade Industrial de Carnes	20%
Frísia - Unidade Industrial de Trigo	23%
Castrolanda e Frísia - Unidades de Beneficiamento de Leite	10%
Castrolanda - Negócio Energia	20%

Os investimentos em Cooperativas são avaliados pelo custo de aquisição.
Supercampo S.A. é uma plataforma de comércio virtual que atenderá inicialmente 80 mil cooperados no Brasil. O marketplace conecta os cooperados a diversas empresas cadastradas para atender as demandas do campo. O valor total do investimento da Capal é de R$ 3.000.000,00 com participação de 8%.
As cooperativas sócias são: Agrária, com sede em Guarapuava (PR); Capal, sediada em Arapoti (PR); Castrolanda, de Castro (PR); Cooperalfa, de Chapecó (SC); Coopertradição, de Pato Branco (PR); Copacol, de Cafelândia (PR); Copercampos, de Campos Novos (SC); Coplacana, de Piracicaba (SP); Cotrijal, de Não-Me-Toque (RS); Frísia, de Carambeí (PR); Integrada, de Londrina (PR); e Lar, de Medianeira (PR) .

Os investimentos na Capal TRR são avaliados pelo método da equivalência patrimonial.

Os investimentos nas cafeeiras São Carlos e Benetti Coffee foram incorporados pela Capal em 04/2021.

Maltaria – Parcerias firmadas entre as Cooperativas Capal, Agrária, Frísia, Castrolanda, Bom Jesus e Coopagrícola. O valor total do investimento previsto pela Capal é de aproximadamente R$ 216.000.000,00, inicialmente foi reconhecido o valor de R$ 32.400.000,00, aporte com recursos próprios, o restante R$ 183.600.000,00 será reconhecido após a captação de recursos no mercado financeiro pela Agrária. O percentual de participação da Capal é de 13,50%.

04.09 – Produtos em Depósito

Os produtos dos cooperados recebidos em depósito estão contabilizados no passivo circulante em contrapartida dos estoques e mensurados a valor de mercado na data do balanço, nas quantidades e valores divulgados na NE 05.06, deduzidos da provisão de compra dos volumes utilizados ou comercializados pela Cooperativa e que ainda não foram liquidados com os cooperados. A provisão é constituída com base no valor de compra no mercado ativo na data do balanço.

04.10 Custos dos Empréstimos e Financiamentos

Os encargos financeiros dos empréstimos e financiamentos foram registrados como despesas financeiras no resultado do exercício e quando de imobilizado em andamento registrado na obra.

04.11 – Provisões

A Cooperativa registra provisões quando possui uma obrigação presente (legal ou construtiva) resultante de um evento passado, cujo desembolso de caixa futuro seja considerado como provável e seu montante possa ser estimado de forma confiável.

O montante reconhecido como uma provisão é a melhor estimativa do valor requerido para liquidar a obrigação nas datas dos balanços, levando-se em conta os riscos e incertezas inerentes ao processo de estimativa do valor da obrigação.

Foram constituídas provisões para compra de produtos agrícolas e para contingências, julgadas suficientes para cobrir eventuais perdas, as quais estão demonstradas nas NE 05.16 e NE 05.17.

04.12 – Reconhecimento dos Ingressos e das Receitas

Vendas Normais:

As vendas normais são reconhecidas no resultado no momento da emissão da nota fiscal, satisfazendo os requisitos exigidos na norma contábil, face historicamente não ocorrerem situações de vendas não concretizadas.

Vendas para Entrega Futura:

As Vendas para Entrega Futura são reconhecidas no Passivo Circulante como Produtos a Entregar, de modo que a receita será reconhecida no resultado do exercício quando da efetiva entrega dos bens.

04.13 – Operações com não Cooperados

Os critérios de apuração dos resultados das operações com não cooperados estão de acordo com as normas fiscais vigentes e com a ITG 2004 do Conselho Federal de Contabilidade. O mesmo padrão foi adotado em relação ao exercício anterior.

Para fins de cálculo das sobras e lucros relativas a cooperados e não cooperados, foram adotados os seguintes critérios:

a) Bens de Produção: Na proporção do recebimento dos produtos de cooperados e não cooperados.

b) Bens de Fornecimento: Na proporção dos fornecimentos a cooperados e vendas a não cooperados.

As operações com não cooperados estão contabilizadas destacadamente, de modo a permitir a apuração do resultado em separado, para os fins societários e tributários, sendo o resultado destinado integralmente ao FATES quando positivo, e quando negativo, compensado com as sobras do ato cooperativo.

Os rendimentos das aplicações financeiras foram integralmente considerados como decorrente de operações com não cooperados, deduzidas as despesas financeiras.

04.14 – Imposto de Renda e Contribuição Social

Os impostos foram calculados exclusivamente sobre os resultados com não cooperados, quando aplicável.

04.15 – Reserva de Assistência Técnica Educacional e Social - RATES

Os gastos com assistência técnica, educacional e social, no montante de R$ 355.247,30, foram registrados como dispêndios e despesas. No final do exercício, idêntico valor foi absorvido pelo Fundo de Assistência Técnica Educacional e Social, de acordo com a ITG 2004 do Conselho Federal de Contabilidade.

04.16 – Resultados de Participações Societárias

A participação no resultado das empresas investidas não é reconhecida dentro do próprio exercício, mas somente quando da efetiva distribuição, exceto os resultados da UNIUM, que foi reconhecido dentro do exercício, no valor de R$ 2.508.268,57 negativo.

O prejuízo na indústria de carnes de 2015, 2016, 2017, 2018, 2019 e 2021 a participação do cooperado totalizou R$ 29.627.641,12 e foi amortizado pelas retenções ocorridas através das compras de suínos pelo valor de R$ 5.458.708,83, mais o capital vinculado a Alegra de R$ 6.096.616,25, restando R$ 18.072.316,04 que foi absorvido pelo resultado da Capal. Ficando a Capal detentora de 100% das cotas na Alegra conforme ata do conselho com os suinocultores vinculados ao empreendimento da unidade industrial de carnes-Alegra em 11/11/2021.

Foi reconhecido no resultado do exercício valor relativo à participação na COONAGRO referente ao retorno de sobras de 2020 no montante de R$ 1.730.317,47.

Foi reconhecido no resultado do exercício valor relativo à participação societária na SUPERCAMPO referente prejuízo ocorrido em 2021, por fraude de responsabilidade do head financeiro anterior, no montante de R$ 1.189.675,92.

Foi reconhecido no resultado do exercício o valor positivo de R$ 707.400,30, relativo à equivalência patrimonial do TRR.

Foram reconhecidos no resultado do exercício valores relativos às participações societárias das empresas investidas CERAL, SICREDI, referente ao retorno dos investimentos de 2020no montante de R$ 213.756,13 e de 2021 no montante de R$ 535.199,75, registrados em Outros Ingressos Operacionais.

04.17 – Contribuição Previdenciária Rural

O valor da contribuição previdenciária rural descontada dos cooperados é registrado no passivo não circulante e o depósito judicial, vinculado ao processo de número 50002341820104047009, em conta redutora, aguardando desfecho da ação. Os montantes demonstrados na NE 05.13 referem-se ao valor original.

A prática de apresentação em conta redutora do passivo fundamenta-se, principalmente, no fato de que esses valores não constituem qualquer expectativa de benefícios ou perdas futuras para a CAPAL.

A partir de janeiro de 2018, os valores passaram a ser recolhidos normalmente, ou seja, não depositados judicialmente, por conta das decisões do Superior Tribunal Federal de que essa contribuição é constitucional.

04.18 – Circulantes e Não Circulantes

A classificação de ativos e passivos entre circulante e não circulante leva em consideração os prazos de vencimento, sendo registrados como não circulantes os valores com vencimentos superiores a 365 dias da data base das demonstrações contábeis.

NOTA 05 – DETALHAMENTO DE SALDOS

05.01 – Caixa e Equivalentes de Caixa

Composição	2021	2020
Caixas	894.402,81	676.817,56
Bancos conta Movimento	7.423.448,13	4.406.781,07
Aplicações Financeiras	298.082.254,67	232.358.079,82
TOTAL	**306.400.105,61**	**237.441.678,45**

05.02 – Créditos a Realizar com Cooperados

Composição	2021	2020
A vencer até 365 dias	286.123.138,91	202.296.444,86
Vencidos até 30 dias	24.116.189,16	13.412.634,65
Vencidos de 31 a 60 dias	2.981.500,08	4.623.724,44
Vencidos de 61 a 90 dias	2.129.093,20	1.897.191,57
Vencidos de 91 a 180 dias	1.886.215,96	1.141.118,24
Vencidos de 181 a 365 dias	332364,66	1.087.498,26
Vencidos a mais de 365 dias	12.077.019,32	13.360.814,42
TOTAL	**329.645.521,29**	**237.819.426,44**
Ajuste a Valor Presente	(7.593.188,55)	(5.333.455,37)
Provisão Créditos Liquidação Duvidosa	(16.026.451,75)	(18.922.626,70)

Referem-se aos valores de fornecimento de mercadorias e prestação de serviço no decorrer de suas atividades com os juros embutidos, contudo, ajustados a valor presente. O critério de reconhecimento do ajuste a valor presente está descrito na NE 04.02 e da estimativa de perda para crédito de liquidação duvidosa na NE 04.05.

Os créditos com vencimento em até um ano estão classificados no Ativo Circulante, visto que as principais operações estão vinculadas às safras agrícolas, normalmente tratadas com o mesmo período e aqueles com vencimento superior a um ano ou com baixas perspectivas de realização, são classificados no Ativo Realizável a Longo Prazo.

05.03 – Créditos a Realizar com Terceiros

Composição	2021	2020
A vencer até 365 dias	53.366.692,91	13.026.284,49
Vencidos há mais de 365 dias	14.125.592,33	13.704.543,77
TOTAL	**67.492.285,24**	**26.730.828,26**
Provisão Créditos Liquidação Duvidosa	(14.280.032,09)	(13.895.548,44)

Referem-se à venda de mercadorias no decorrer de suas atividades, principalmente para clientes de grãos, de leite e suínos, além de recebíveis provenientes de vendas com cartão de crédito, todos de curtíssimo prazo. Os créditos com recebimento julgado improvável foram provisionados na totalidade e registrados no Ativo Realizável a Longo Prazo.

05.04 – Tributos a Recuperar

Os créditos tributários são resultantes de operações de aquisição de produtos, mercadorias, serviços e bens necessários ao desenvolvimento de suas atividades operacionais e estão compostos conforme segue:

	2021	2020
ICMS a Recuperar-Imobilizado	577.700,49	567.880,42
ICMS a Recuperar-Paraná	13.997.890,58	5.646.345,88
PIS	5.247.852,27	3.447.568,62
COFINS	24.090.923,34	15.878.961,49
IRRF S/Aplicação Financeira	2.335.318,47	1.275.109,04
IRPJ Saldo Negativo	1.980.829,16	3.420.878,71
CSLL Saldo Negativo	-	96.286,08
ICMS-SP	375.950,95	1.140.190,58
(-) Provisão ICMS-PR	(13.980.999,89)	(5.646.345,88)
(-) PIS/COFINS Crédito a Realizar	(29.338.775,61)	(19.326.530,11)
Ativo circulante	**5.286.689,76**	**6.500.344,83**
ICMS a Recuperar-Imobilizado	439.026,72	893.632,47
ICMS a Recuperar-São Paulo	4.400.146,22	11.869.908,78
PIS/COFINS/CSL	24,816,33	43.982,52
(-) Provisão ICMS-SP	(4.400.146,22)	(11.869.908,78)
IPI	331.243,67	334.082,74
Ativo realizável a longo prazo	**795.086,72**	**1.271.697,73**
TOTAL	**6.081.776,48**	**7.772.042,56**

O saldo credor de ICMS no estado do Paraná é de R$ 13.997.890,58, classificado no ativo circulante, entretanto integralmente aprovisionado em face da dificuldade de homologação junto ao estado para negociação ou geração de débitos para sua compensação.

05.05 – Outros Créditos a Realizar

	2021	2020
Adiantamento de Salários	310.690,35	15.436,09
Adiantamento de Viagem	350,00	1.000,00
Operações com Hedge	2.087.920,76	2.518.422,04
UNIMED/Dentaluni	549.428,43	261.227,13
Adto-CSC/Café Benetti	-	12.227.473,90
Sinistro	-	651.053,31
Outros Créditos	350.048,01	162.452,39
Recuperação Frete-Grãos	2.369.839,68	
Total Curto Prazo	**5.668.277,23**	**15.837.064,86**
Imóveis para Doação	65.000,00	65.000,00
Bens para Revenda	475.840,87	2.849.737,40
Total Longo Prazo	**540.840,87**	**2.914.737,40**
	6.209.118,10	**18.751.802,26**

Em 2020 adiantamento CSC/Café Benetti para pagamento dos fornecedores e manutenção do negócio, incorporado pela Capal em 30/04/2021.

05.06 – Estoques

	2021			2020
	Qtde. em Sacas	Valor Unitário	Total	Total
Soja	877.170	157,44	138.097.454,68	15.454.792,00
Milho	1.128.928	89,52	101.059.417,06	14.122.269,00
Trigo	1.317.827	94,60	124.672.144,35	113.367.811,27
Sorgo	111.467	76,86	8.567.204,33	430.218,00
Cevada	254.872	85,15	21.703.269,45	-
Aveia	58.028	59,41	3.447.483,79	1.666.485,00
Triticale	122.897	68,72	8.445.188,86	2.248.159,00
Feijão	9.734	221,33	2.154.463,53	3.688.123,00
Café	21.806	1.184,90	25.837.864,09	4.254.075,00
Provisão de compras			(130.394.148,13)	(10.665.241,48)
Ajuste a Valor Mercado (Grãos)			(1.306.626,40)	(470.318,31)
Soma de Produtos Agrícolas	**3.902.729**		**302.283.715,61**	**144.096.372,48**
Fertilizantes			53.749.539,50	18.574.088,12
Defensivos			137.014.313,73	79.660.383,76
Sementes			39.116.905,66	16.615.661,79
Ajuste a Valor Mercado (Sementes)			(5.695.706,00)	(820.301,80)
Posto de Combustíveis e Lubrificantes			552.138,82	400.882,80
Ração			65.188.615,45	39.780.036,63
Loja Agropecuária			19.365.904,68	13.689.390,65
Sacarias e Barbantes			3.871.134,12	346.974,37
Estoque em Formação			23.562.166,19	19.935.869,59
Soma de Bens de Fornecimento			**336.725.012,15**	**188.182.985,91**
Adiantamento a Fornecedores			121.505.855,55	13.245.622,82
Almoxarifado			7.925.482,70	6.916.895,60
Soma de Demais Produtos			**129.431.338,25**	**20.162.518,42**
TOTAL			**768.440.066,01**	**352.441.876,81**

Os critérios de avaliação dos estoques estão descritos na NE 04.04.

Composição dos estoques em poder de terceiros:

	Produto	Kgs	Sacas	Valor p/Saca	Valor Total
Castrolanda	Trigo-SP	1.749.552	29.159	105,60	3.079.211,52
Castrolanda	Milho-SP	1.444.110	24.069	92,00	2.214.302,00
Castrolanda	Soja-SP	6.414.199	106.903	163,63	17.492.589,71
Castrolanda	Soja-PR	20.260	338	166,40	56.187,73
Ceagesp	Trigo-SP	4.714.010	78.567	105,00	8.249.517,50
Ceagesp	Milho-SP	5.190.530	86.509	92,00	7.958.812,67
Ceagesp	Sorgo-SP	240.180	4.003	77,00	308.231,00
Piraju	Café-SP	82.132	1.369	1.290,13	1.766.007,35
TOTAL		**19.854.973**	**330.916**	**124,28**	**41.124.859,48**

Composição dos produtos de Cooperados recebidos em depósito (inclusos nos produtos agrícolas do quadro geral dos estoques):

PRODUTOS EM DEPÓSITO				
	2021			2020
	Volume em Sacas	Preço por Saca	Valor Total	Valor Total
Milho	637.890	91,41	58.309.951,00	13.596.629,00
Soja	618.547	165,23	102.205.433,00	13.139.921,00
Trigo	672.625	101,15	68.034.803,00	84.661.876,00
Sorgo	58.014	76,99	4.466.295,00	256.448,00
Aveia	49.717	59,19	2.942.622,00	1.593.597,00
Triticale	50.495	72,00	3.635.640,00	1.599.950,00
Feijão	9.721	221,56	2.153.791,00	3.686.255,00
Café	2.869	1.300,05	3.729.852,00	760.145,00
Provisão de Compras			(101.074.612,26)	(10.665.241,48)
Total Geral	**2.099.878**		**144.403.774,74**	**108.629.579,52**

O critério de mensuração dos produtos em depósito está descrito na NE 04.09.

05.07 – Dispêndios do Exercício Seguinte

Despesas Diferidas	2021	2020
Seguros	1.034.049,19	966.004,01
Big Bags reutilizáveis	1.517.783,73	-
TOTAL	**2.551.832,92**	**966.004,01**

05.08 – Depósitos Judiciais

Composição	2021	2020
Justiça do trabalho	409.174,05	378.068,95
TOTAL	**409.174,05**	**378.068,95**

05.09 – Investimentos

	2021	2020
Sociedades Cooperativas	**16.454.277,80**	**15.768.950,09**
Cooperativa Central de Laticínios do Paraná Ltda	515.397,26	515.397,26
Cooperativa de Infra Estrutura de Arapoti	3.069.927,52	2.911.263,65
Cooperativa de Distribuição de Energia Elétrica de Arapoti	959.535,64	909.943,71
Cooperativa Agraria Agroindustrial	9.060,00	9.060,00
Frísia Cooperativa Agroindustrial	3.396,63	3.396,63
Castrolanda Cooperativa Agroindustrial Ltda	749,08	749,08
Sicredi Novos Horizontes	1.536.745,39	1.060.669,51
Sicredi Campos Gerais - Curiuva	15.362,94	15.362,94
Integrada Cooperativa Agroindustrial	100,00	100,00
Sicoob Taquarituba	34.950,35	34.950,35
Ceripa	9.016,86	8.020,83
Cooperativa Agrícola Mista de Ponta Grossa	895,45	895,45
Coonagro Cooperativa Nacional Agroindustrial	10.296.062,56	10.296.062,56
Cooperativa de Laticínios Sorocaba	3.078,12	3.078,12
INTERCOOPERAÇÃO	**201.692.218,48**	**161.906.478,61**
Agraria Maltaria Campos Gerais	**32.400.000,00**	-
UNIUM	**169.292.218,48.**	**161.906.478,61**
Castrolanda Unidade Industrial de Carnes	73.092.099,24	67.627.211,67
Frísia Unidade Industrial de Trigo	17.593.198,87	17.381.573,32
Castrolanda UBL Castro	26.648.568,74	26.137.478,91
Castrolanda AGIO UBL	9.000.000,00	9.000.000,00
Frísia UBL Ponta Grossa	12.583.376,03	11.939.162,59
Frísia AGIO UBL Ponta Grossa	6.000.000,00	6.000.000,00
Castrolanda UBL Itapetininga	21.441.229,98	20.864.785,03
Castrolanda Negócio Energia Unium	2.933.745,62	2.956.267,09
Outras Partricipações Societárias	**9.363.543,05**	**11.818.746,13**
Capal Transp. Revend. Retalhista de Combustíveis Ltda	6.137.847,23	5.430.447,13
CSC Industria e Comercio de Café	-	3.236.699,00
Associação Parque Histórico de Arapoti	150.000,00	150.000,00
Nhandejara Clube de Campo	1.600,00	1.600,00
Supercampo	3.000.000,00	3.000.000,00
Sicoob Torrefação	11.871,92	-
Sicoob CSC	62.223,90	-
TOTAL	**227.510.039,33**	**189.494.174,83**

05.10 – Imobilizado

	Residual 2020	Aquisição	Baixas	Transferências Obras	Depreciação	Residual 2021
Terrenos	19.950.904,69	5.902.384,45	-	-	-	25.853.289,14
Edificações	134.317.026,42	689.113,50	-	3.689.021,04	4.124.839,70	134.570.321,26
Moveis e Utensilios	975.284,05	181.302,15	-	316.995,98	233.049,08	1.240.533,10
Maquinas e Equipamentos	70.545.471,22	3.772.968,08	371.259,79	1.382.860,43	5.381.081,36	69.948.958,58
Instalações	14.959.637,43	59.350,00	-	1.284.140,40	1.778.475,92	14.524.651,91
Veiculos	1.392.700,19	783.782,93	616.656,20	-	-56.861,27	1.616.688,19
Aparelhos de Comunicação	103.274,10	198.017,94	1.652,00	-	59.081,70	240.558,34
Maquinas e Equip.P/Escritorio	215.130,98	101.022,54	-	-	41.880,16	274.273,36
Equip. Processamento de Dados	1.028.744,32	238.998,23	326,66	68.970,53	327.756,39	1.008.630,03
Imobilizações em Andamento	2.671.671,47	6.402.994,74	-	(6.741.988,38)	-	2.332.677,83
Reflorestamento	756.278,57	338.343,39	-	-	-	1.094.621,96
Reavaliação Terrenos	7.632.235,81	-	-	-	-	7.632.235,81
Ativo Biologico	8.317.773,64	3.965.089,65	3.689.643,50	-	(41.082,03)	8.634.301,82
Arrendamento Mercantil	1.876.159,37	-282.531,87	-	-	-	1.593.627,50
TOTAL	**264.742.292,26**	**22.350.835,73**	**4.679.538,15**	**0,00**	**11.848.221,01**	**270.565.368,83**

As taxas de depreciação aplicadas sobre o Imobilizado, no exercício de 2021, foram:

Classes de Bens	Taxas
Edificações – Taxa Média	2,5%
Móveis e Utensílios	10%
Máquinas e Equipamentos – Taxa Média	6,67%
Instalações	10%
Veículos	20%
Aparelhos de Comunicação	20%
Máquinas e Equip. para Escritório	10%
Equip. Processamentos de Dados	20%
Sistema de Processamento Dados	20%

Na contratação de empréstimos e financiamentos junto às instituições bancárias, foram onerados imóveis próprios (bens em garantia), conforme segue:

Terreno	IPTU	Município	Hipoteca / Vcto	Tipo	Matr.	Área	
Urbano							
Parque Industrial	0001.01.018.0492.001	Arapoti	Pesa e Prodecoop F.Ração	U	321	23.140,00	M2
Parque Industrial	0001.01.018.0492.001	Arapoti	Finame e Prodecoop TQB - BRDE	U	327	28.002,00	M2
Parque Industrial	0001.01.011.0064.001	Arapoti	Pesa - 01/07/2020	U	2557	391.100,90	M2
Parque Industrial	280.015	Itararé	Pesa - 01/07/2020	U	384	20.000,00	M2
	280.015	Itararé	BB - PCA Itararé	U	188	20.000,00	M2
	280.015	Itararé	BB - PCA Itararé	U	235	17.000,00	M2
	280.015	Itararé	BB - PCA Itararé	U	11430	42.870,63	M2
TOTAL						**542.113,53**	**M2**

Rural							
NIRF (ITR)	CCIR	Município	HIPOTECA / VCTO	TIPO	MATR.	ÁREA	
7.482.521-6	950.106.706.060-3	W. Braz	BRDE - Prod.Arapoti/PCA-Fin.TQV	R	10628	12,100	HA
7.629.166-9	950.114.645.770-5	Taquarituba	BRDE - Prod.TQB/PCA-Fin. TQV	R	10196	12,271	HA
0.332.455-9	000.043.712.167-2	Taquarivai	BRDE - Prod.TQB/PCA-Fin. TQV	R	27207	16,350	HA
TOTAL						**40,721**	**HA**

05.11 – Intangível

	Software
Saldos 12/2020	3.065.873,81
Adições – aquisição	1.390.381,87
Amortizações	(83.563,93)
Saldos 12/2021	4.372.691,75
Taxa Anual de Amortização	20%

05.12 – Débitos com Cooperados

Composição	2021	2020
Conta Movimento	51.846.974,48	24.863.091,92
Conta Produção	45.417.890,40	45.138.511,87
Pecuários a Creditar	2.815.130,44	2.744.835,16
Conta Safra	94.557,32	415.836,98
Produtos em Depósito	111.530.772,87	108.629.579,52
Outros Débitos	180.995,67	2.653.586,27
TOTAL	**211.886.321,18**	**184.445.441,72**

Conta Movimento – por esta conta transitam os créditos provenientes da compra da produção e débitos das duplicatas de insumos, taxas, serviços e outros. O saldo fica à disposição do cooperado.

Conta Produção – recebe créditos referentes a compras da produção agrícola. No vencimento da obrigação, o valor é transferido para a Conta Movimento.

Pecuários a Creditar – representada pelos créditos referentes a compras da produção pecuária, a prazo. No vencimento da obrigação, o valor é transferido para a Conta Movimento.

Conta Safra – os financiamentos do crédito rural tomados pelo cooperado são creditados nesta conta e os recursos são usados para a compra dos insumos.

Produtos em Depósito – produção agrícola recebida dos cooperados para armazenagem, conforme comentado na NE 04.09.

Outros Débitos – cheques a compensar a prazo, recebidos dos cooperados para quitação de duplicatas.

05.13 – Tributos e Contribuições

Composição	2021	2020
INSS Retido (FUNRURAL)	71.655.762,55	71.655.762,55
(-) Depósito Judicial	(71.655.762,55)	(71.655.762,55)
INSS Retido	1.144.248,48	783.345,92
INSS Folha	981.617,42	797.491,52
FGTS	320.167,90	252.099,90
PIS Folha	51.527,61	40.861,60
INSS Autônomo	12.645,06	16.517,61
Contribuição Sindical	11.302,50	7.281,06
IRRF	368.021,35	268.626,34
ISS	12.696,18	9.758,45
PIS/COFINS/CSL	28.561,48	24.000,81
SEST/SENAT	-	10
ICMS Importação	121.687,76	219.798,72
TOTAL	**3.052.475,74**	**2.419.791,93**

O valor da contribuição previdenciária rural incidente sobre a comercialização da produção dos cooperados encontra-se registrada no passivo circulante e o depósito judicial processo 50002341820104047009 como conta redutora, aguardando desfecho da ação, conforme NE 04.18.

05.14 – Empréstimos e Financiamentos

Os valores dos empréstimos e financiamentos encontram-se atualizados de acordo com as taxas contratuais e classificados no passivo circulante e não circulante de acordo com os prazos de vencimentos.

						2021			2020
	Finalidade		Nº Contrato	Vencimento	Taxa	Total	Curto Prazo	Longo Prazo	Total
Custeio									
Bradesco	Benin	Aval	202005028.	-	3,34% aa	-	-	-	20.279.168,58
Brasil	CCB	Aval	21/12090-0	-	4,90% aa	-	-	-	51.012.746,39
Caixa Econômica	Benin	Aval	872413/4265/2020	-	3,40% aa	-	-	-	45.647.657,27
Itaú	Benin	Aval	643-00017800-1	-	3,95% aa	-	-	-	7.211.303,65
Itaú	Benin	Aval	643.00027300-0	-	6,00% aa	-	-	-	31.211.545,64
Itaú	Benin	Aval	643-00018200-3	-	3,50% aa	-	-	-	25.365.508,06
Safra	CCB	Aval	004367302.	-	4,50% aa	-	-	-	8.139.156,37
Santander	ROF	Aval	1028093	-	5,56% aa	-	-	-	51.665.450,72
Santander	CCB	Aval	324900302107	-	3,40% aa	-	-	-	29.594.731,65
Bradesco	Coopinsumos	Aval	202105010.	11/07/22	6,50% aa	25.649.076,76	25.649.076,76	0,00	
Bradesco	Funcafé	Aval	202105022.	24/10/22	7,00% aa	5.048.428,39	5.048.428,39	0,00	
Brasil	Coopinsumos	Aval	21/12116-8	22/07/22	6,50% aa	82.119.574,11	82.119.574,11	0,00	
Brasil	Benin	Aval	21/12126-5	30/07/22	3,70% aa	50.701.649,36	50.701.649,36	0,00	
Caixa Econômica	Benin	Aval	1280048/4265/2021	13/07/22	4,20% aa	50.927.150,27	50.927.150,27	0,00	
Caixa Econômica	Coopinsumos	Aval	1396718/4672/2021	15/10/22	7,50% aa	14.004.511,25	14.065.691,36	0,00	
Itaú	Benin	Aval	643-00022400-3	11/03/22	3,55% aa	41.139.884,63	41.139.884,63	0,00	
Itaú	Benin	Aval	643-00067500-6	08/07/22	4,60% aa	25.522.898,31	25.522.898,31	0,00	
Itaú	Procap Giro	Aval	50004556700	15/08/23	6,90% aa	66.368.791,07	33.868.791,07	32.500.000,00	
Itaú	Coopinsumos	Aval	662-009198000	26/12/22	12,60% aa	50.306.774,71	50.306.774,71	0,00	
Safra	CCB	Aval	004368201.	10/01/22	6,00% aa	51.853.425,12	51.853.425,12	0,00	
Safra	NCE	Aval	004368457.	10/01/22	7,70% aa	31.069.499,47	31.069.499,47	0,00	
Safra	Funcafé	Aval	004368856.	26/09/23	6,00% aa	5.078.287,12	2.578.287,12	2.500.000,00	
Safra	CPR	Aval	004368996.	27/04/22	13,68% aa	20.453.834,22	20.453.834,22	0,00	
Safra	Coopinsumos	Aval	004369003.	25/10/22	7,50% aa	11.138.171,58	11.138.171,58	0,00	
Safra	Funcafe	Aval	004369011.	25/10/22	7,00% aa	9.105.718,98	9.105.718,98	0,00	
Santander	CPR	Aval	324900302204.	17/06/22	11,90% aa	27.507.582,18	27.507.582,18	0,00	
Santander	Coopinsumos	Aval	324900302212.	21/11/22	6,00% aa	12.863.502,08	12.863.502,08	0,00	
						580.858.759,61	**545.919.939,72**	**35.000.000,00**	**270.127.268,33**
Investimento									
Brasil - Finame	Investimento	Hipoteca	40/00655-7	15/12/2022	2,50% aa	27.388,32	27.388,32		54.780,26
Brasil - Finame	Investimento	Hipoteca	40/00635-2	15/12/2022	2,50% aa	34.131,99	34.131,99		68.259,25
Brasil - Finame	Investimento	Hipoteca	40/00636-2	15/12/2022	2,50% aa	26.442,10	26.442,10		52.887,92
Brasil - Finame	Investimento	Hipoteca	40/00637-9	15/12/2022	2,50% aa	65.317,17	65.317,17		130.643,34
Brasil - Finame	Investimento	Hipoteca	40/00656-5	15/12/2022	2,50% aa	24.865,50	24.865,50		49.734,48
Brasil - Finame	Investimento	Hipoteca	40/00634-4	15/12/2022	2,50% aa	8.638,07	8.638,07		17.276,87
Brasil - Finame	Investimento	Hipoteca	40/00820-7	15/12/2023	3,50% aa	1.413.900,17	707.962,67	705.937,50	2.121.052,96
Brasil - Finame	Investimento	Hipoteca	40/00842-7	15/01/2024	3,50% aa	89.190,19	46.440,19	42.750,00	132.014,13
Brasil - PCA	Investimento	Hipoteca	40/01912-8	15/12/2033	6,00% aa	7.496.918,83	642.273,96	6.854.644,87	7.496.918,84
Brasil - Prodecoop	Investimento	Hipoteca	40/00870-3	15/07/2024	5,50% aa	4.835.003,78	1.690.593,03	3.144.410,75	6.446.671,70
Brasil - Prodecoop	Investimento	Hipoteca	PR- 38700	15/07/2023	6,75% aa	1.305.198,54	672.040,80	633.157,74	1.957.797,82
BRDE - Finame	Investimento	Hipoteca	PR-50083	15/01/2025	6,00% aa	239.585,46	78.127,13	161.458,33	317.284,16
BRDE - Finame	Investimento	Hipoteca	PR-47.436	15/10/2028	3,50% aa	2.220.030,33	396.584,18	1.823.446,15	2.537.918,87
BRDE - PCA	Investimento	Hipoteca	PR-56.620	15/10/2033	6,00% aa	17.013.902,91	2.518.788,60	14.495.114,31	18.429.769,24
BRDE - PCA	Investimento	Hipoteca	PR-56.621	15/10/2033	6,00% aa	4.724.516,56	446.362,71	4.278.153,85	5.118.533,14
BRDE - PCA	Investimento	Hipoteca	PR-57.519	15/06/2034	6,00% aa	8.454.166,38	696.089,46	7.758.076,92	8.792.429,28
BRDE - PCA	Investimento	Hipoteca	PR-55904	15/01/2033	6,50% aa	19.295.062,54	2.183.951,43	17.111.111,11	20.972.928,93
BRDE - PCA	Investimento	Hipoteca	PR-47.435	15/12/2028	3,50% aa	11.684.272,18	1.684.272,18	10.000.000,00	13.353.453,98
BRDE - Prodecoop	Investimento	Hipoteca	PR-61.243	15/11/2031	8,00% aa	1.277.463,61	538,61	1.276.925,00	0,00
BRDE - Prodecoop	Investimento	Hipoteca	CRH PR-35.379	15/06/2022	6,75% aa	1.036.255,15	1.036.255,15		2.072.509,34
BRDE - Prodecoop	Investimento	Hipoteca	PR- 44.483	15/02/2025	5,50% aa	2.770.315,12	786.981,78	1.983.333,34	3.463.401,78
Brasil - Finame	Incorporação CSC					56.558,47	0,00	56.558,47	0,00
						84.099.123,37	**13.774.045,04**	**70.325.078,33**	**93.586.266,29**
Pesa									
Coopersul	Pesa	Hipoteca	Adit. C.95/01400-4	01/11/2021	6,00% aa				766.733,67
(-) Tit. Tesouro Nac.									(682.219,50)
									84.514,17
TOTAL						665.019.063,09	559.693.984,76	105.325.078,33	363.798.048,79

05.15 – Provisão para Contingências

	Saldos 12/2020	Complemento/Adição	Reversão	Saldos 12/2021
Fiscais	40.859.600,96	11.676.807,44	(10.116.175,83)	42.420.232,57
Trabalhistas	1.493.613,04	-	-	1.493.613,04
FAE	-	502.185,16	-	502.185,16
CCLPL-Fiscal	9.849.385,87	605.935,71	(6.972.554,40)	3.482.767,18
TOTAL	**52.202.599,87**	**12.784.928,31**	**(17.088.730,23)**	**47.898.797,95**

Fiscais:

Passivo registrado em razão de diferença de entendimento entre a Cooperativa e a Receita Federal do Brasil no que tange ao cálculo do Imposto de Renda Pessoa Jurídica e Contribuição Social sobre o Lucro Líquido.

No processo CCLPL-Fiscal, de nº 10.940-002.633/2004-28, está em discussão o cálculo do IRPJ e da CSLL apurado quando da venda dos ativos para a PARMALAT, atualmente em fase de julgamento, com probabilidade de perda, segundo prognóstico do Assessor Jurídico.

Trabalhistas:

É mantida provisão em razão de processos em andamento nesta esfera e dos prognósticos dos assessores jurídicos de que haverá perdas.

Provisão FAE (Fundo Aposentadoria Especial) refere-se ao adicional de INSS para aqueles colaboradores que trabalham em ambientes expostos a ruídos.

05.16 – Outras Obrigações a Pagar

Circulante	2021	2020
Bocchi Agronegócio	5.720.710,74	6.265.399,56
Participação dos Colaboradores nos Resultados	10.500.000,00	6.700.308,36
Compra Produtos Agrícolas	134.642.904,85	12.211.211,02
MPR Ração	2.109.204,76	2.091.867,20
Royalties-Semente/UBS/UTS	9.229.710,93	2.364.829,76
Energia Elétrica	594.597,60	503.152,61
Bonificação de Sementes	1.854.737,39	-
Entrega Futura (Desfazimento)	2.944.741,49	-
Descarte	21.141,51	-
Doação Comunidade	467.774,00	-
Seguros a Pagar	761.113,58	737.360,68
Viagens Técnicas	1.086.075,05	656.035,07
Bonificação - Petrobrás	445.043,55	405.200,51
Arrendamento Mercantil - Aluguel	764.941,20	608.484,12
Outras Contas de Menor Valor	226.951,95	554.282,84
Coopagrícola-Rebate Corteva	1.197.451,55	
Conta Corrente	(1,56)	1.512.052,12
TOTAL	172.567.098,59	34.610.183,85
Não Circulante	**2021**	**2020**
Bocchi Agronegócio	5.000.000,00	18.350.804,82
Varley e Levy Benetti	487.393,03	701.695,74
CSC/Torrefação Benetti	4.127.577,95	
Arrendamento Mercantil - Aluguel	828.686,30	1.267.675,25
Bonificação Petrobrás	140.865,95	180.708,99
Provisão IR e CSLL - Reavaliação	84.626,23	39.748,68
Fundo Comercialização	1.612.980,24	
TOTAL	12.282.129,70	20.540.633,48

O valor registrado na rubrica Compra de Produtos Agrícolas, refere-se a provisão de compra dos volumes de grãos utilizados ou comercializados pela Cooperativa e que ainda não foram liquidados com os cooperados, constituída com base no preço de compra cotado no mercado ativo na data do balanço, ou com base nos contratos já estabelecidos com os produtores.

Varley e Levy Benetti, refere-se a saldo a pagar pela aquisição, em 28/06/19, das unidades de café CSC e Café Benetti em Pinhalão (PR).

O valor classificado como arrendamento mercantil, refere-se à locação da unidade I de Taquarivaí, da empresa Água Clara Agrícola de Cereais, Exportação e Importação Ltda., com prazo de vigência do contrato até 31/01/2024.

Bocchi Agronegócio refere-se à aquisição, em janeiro de 2020, da Unidade de Beneficiamento de Sementes em Wenceslau Braz.

05.17 – Outros Ingressos/Dispêndios Operacionais

	2021	2020
Juros dos Investimentos	535.199,75	26.956,38
Receitas de Alienação Imobilizado	3.707.361,31	1.917.032,90
Outras Receitas	597.442,06	172.097,90
Venda de Sucata	59.431,28	12.154,99
Crédito Pis e Cofins	2.236.233,73	1.242.008,39
Rebate	3.300.683,63	4.421.435,55
Reversão Provisão devedores duvidosos	2.511.691,30	3.702.626,28
Reversão Provisão Contingência	-	2.845.993,88
Reversão Provisão ICMS - SP	7.707.614,13	-
Ajuste de Inventário-Almoxarifado	13.327,44	-
Venda Fazenda Itaí	2.306.103,47	-
Total dos Ingressos e Receitas	**22.975.088,10**	**14.340.306,27**
Provisão PIS/COFINS	(10.156.134,93)	(6.107.399,80)
Ajuste de Inventário-Almoxarifado	-	(9.822,09)
Provisão Contingência	(4.279.738,85)	-
Provisão ICMS-PR	(8.334.654,01)	-
Rebate	(1.407.419,56)	(1.617.500,34)
Baixa Investimento CSC/Torrefação	(2.627.727,80)	-
Outras Despesas	(12.000,00)	(96.805,70)
Diferença Fator-ICMS	(277.484,40)	(301.089,48)
Custo de Alienação Imobilizado	(3.405.465,47)	(1.932.603,37)
Multas Fiscais, Trânsito	(51.325,76)	(15.147,77)
Total dos Dispêndios e Despesas	**(30.551.950,78)**	**(10.080.368,55)**

05.18 – Resultado de Participações Societárias

	2021	2020
Castrolanda / Frísia - UBL	6.001.637,13	11.481.110,63
Frísia - Unidade Industrial de Trigo	2.849.745,35	2.364.587,04
Castrolanda- Unidade Industrial de Carnes	(10.604.907,07)	5.539.080,79
Recuperação prejuízo Alegra	7.896.029,23	3.668.354,72
Energia-Unium	(754.743,98)	(250.137,45)
COONAGRO	1.730.317,47	11.698,88
SUPERCAMPO	(1.189.675,92)	-
TRR	707.400,30	186.799,75
TOTAL	**6.635.802,51**	**23.001.494,36**

05.19 – Resultado Financeiro

	2021	2020
Ingressos e Receitas Financeiras:	**38.760.038,66**	**29.879.346,22**
- Descontos Obtidos	11.095,63	9.029,58
- Juros Ativos	56.626,74	90.194,86
- Juros Contas a Receber Associados	3.710.562,27	4.811.874,25
- Rendimentos de Aplicações Financeiras	8.938.150,00	5.123.337,91
- Operações com Derivativos – Hedge	3.808.973,66	4.171.258,10
- Juros Títulos Pesa	63.413,73	359.397,18
- Juros Contas a Receber Terceiros	7.204,56	35.718,35
- Outras Receitas Financeiras	278.583,31	400.901,63
- Ajuste a Valor Presente	21.885.428,76	14.877.634,36
Dispêndios e Despesas Financeiras:	**(38.378.739,96)**	**(30.997.117,82)**
- Descontos Concedidos a Associados	(6.519.153,81)	(4.806.124,97)
- Juros sobre Empréstimos e Financiamentos	(24.169.201,83)	(18.184.993,25)
- Juros sobre Financiamento Pesa	(36.784,71)	(133.610,27)
- Juros Passivos	(582.099,25)	(427.062,00)
- Juros UNIUM	-	(971.942,11)
- Juros Cotas Partes - Associados	-	(522.144,68)
- IOF	(1.789.419,88)	(69.239,54)
- Operações com Derivativos – Hedge	(4.239.923,85)	(5.429.601,49)
- Juros Coonagro	-	-
- Tarifas Bancárias	(1.042.156,63)	(450.421,27)
- Variação Cambial	-	-
- Outras Despesas Financeiras	-	(1.978,24)
Resultado Financeiro Líquido	**381.298,70**	**(1.117.771,60)**

05.20 – Imposto de Renda e Contribuição Social

	Base IRPJ	Base CSLL
Resultado Líquido antes do IR e da CS	**173.604.178,93**	**173.604.178,93**
Adições:	**3.318.294,77**	**3.318.294,77**
Provisão para Contingência	590.259,74	590.259,74
Outras Adições	468.668,50	468.668,50
Ajuste a Valor Presente	2.259.366,53	2.259.366,53
Exclusões:	**(184.669.090,14)**	**(184.669.090,14)**
Resultado não Tributável de Soc. Coop.	(182.409.723,61)	(182.409.723,61)
Ajuste a Valor Presente	(2.259.366,53)	(2.259.366,53)
Base de cálculo ajustada	**(7.746.616,43)**	**(7.746.616,43)**

05.21 – Classificação dos Instrumentos Financeiros

Ativos	Empréstimos e Recebíveis
Caixa e Equivalentes de Caixa	306.400.105,61
Valores a Receber de Cooperados e Clientes	359.480.600,33
Outros Créditos	2.142.391,17
TOTAL	668.023.097,11

Passivos	Outros Passivos Financeiros
Fornecedores	61.748.177,82
Valores a Pagar a Cooperados	211.886.321,18
Outros Compromissos com Cooperados	20.695.423,63
Empréstimos e Financiamentos	665.019.063,09
Empresas Ligadas	21.344.352,24
Credores Diversos	221.683.445,80
TOTAL	1.202.376.783,76

Incorporação da CSC – Indústria, Comércio, Importação e Exportação de Café Ltda e Indústria, Comércio, Importação e Exportação de CAFÉ BENETTI Ltda.

A CAPAL Cooperativa Agroindustrial incorporou em 30 de abril de 2021 a CSC Indústria, Comércio, Importação e Exportação de Café Ltda e a Indústria, Comércio, Importação e Exportação de Café Benetti Ltda, conforme aprovação na Assembleia Geral Extraordinária Conjunta. Abaixo demonstramos o acervo financeiro incorporado ao patrimônio da CAPAL:

Ativo Circulante	3.258.349,35
Ativo Não Circulante	7.390.944,95
Total Ativo	10.649.294,30
Passivo Circulante	17.465.582,18
Patrimônio Líquido	(6.816.287,88)
Total do Passivo e Patrimônio Liquido	10.649.294,30

Nos saldos acima, já está contabilizado no patrimônio líquido negativo da CSC e Café Bennetti o valor de R$ 6.816.287,88.

NOTA 06 – OUTRAS INFORMAÇÕES

06.01 – Natureza e Finalidade das Reservas

Reserva Legal – constituído de 10% das sobras das operações com cooperados e dos créditos não reclamados depois de decorridos 5 anos, destinado a reparar eventuais perdas e atender ao desenvolvimento das atividades da Cooperativa.

Reserva de Assistência Técnica Educacional e Social - RATES – constituído de 5% das sobras das operações com cooperados e 100% do resultado das operações com não cooperados depois de descontados os impostos incidentes, eventuais resultados positivos decorrentes de participação em sociedade não Cooperativa, doações sem destinação especial. Os recursos deste fundo são aplicados exclusivamente para cobrir gastos com assistência técnica, educacional e social, de conformidade com os artigos 28 e 87 da Lei 5.764/71.

Reserva de Expansão e Investimento – constituído de 50% das sobras líquidas das operações com cooperados apuradas em cada exercício e destinado ao desenvolvimento e expansão das atividades da Cooperativa.

06.02 – Capital Social

O Capital Social Integralizado está representado pela participação de 3.439 associados, atingindo um montante de R$ 127.378.082,34, dividido em quotas partes com valor unitário de R$ 1,00.

06.03 – Seguros

Cobertura	2021 LMI	2020 LMI
Incêndio, Raio e Explosão de Qualquer Natureza	80.000.000,00	80.000.000,00
Vendaval, Granizo, Ciclone, Furacão, Impacto de Veículos e Queda de Aeronaves	60.000.000,00	60.000.000,00
Alagamento/Inundação	1.000.000,00	1.000.000,00
Anúncios Luminosos/Vidros	100.000,00	100.000,00
Danos Elétricos	3.000.000,00	3.000.000,00
Desmoronamento	2.000.000,00	2.000.000,00
Lucros Cessantes despesas Fixas (decorrente básica)	10.000.000,00	10.000.000,00
Lucros Cessantes despesas Fixas (decorrente vendaval)	10.000.000,00	10.000.000,00
Equipamentos Eletrônicos	200.000,00	200.000,00
Equipamentos Estacionários	500.000,00	500.000,00
Equipamentos Móveis	500.000,00	500.000,00
Pequenas Obras de Engenharia	1.000.000,00	1.000.000,00
Quebra de Máquinas	500.000,00	500.000,00
Responsabilidade Civil Guarda de Veículos (Incêndio/Roubo)	1.000.000,00	1.000.000,00
Roubo de Mercadorias	4.000.000,00	4.000.000,00
Roubo de Valores	100.000,00	100.000,00
Danos Materiais, Pessoais e Morais	2.500.000,00	2.500.000,00
Veículos	68.336.600,00	78.120.000,00

A política de seguros considera principalmente a concentração de riscos e sua relevância e são contratados por montantes considerados suficientes pela Administração, levando-se em conta a natureza de suas atividades e a orientação de seus consultores especializados na área.

06.04 – Avais

Foram concedidos avais e fianças em favor de terceiros, conforme demonstrado no quadro abaixo. Essas obrigações de avalista e interveniente fiadora são compartilhadas com as Cooperativas Frísia e Castrolanda.

Tomador do Crédito	Credor	Finalidade	Vencimento	Parcela	Juros	Valor do Contrato
Coonagro	Banco ABC	Capital de Giro	15/04/2027	semestral	6,50% aa	8.576.869,00
Investimentos						
Suinocultura	BRDE	Investimento	15/07/2025	anual	4,00% aa	674.876,74
Suinocultura	BRDE	Investimento	15/07/2025	anual	4,00% aa	887.980,22
Suinocultura	BRDE	Investimento	15/07/2025	anual	4,00% aa	255.947,86
Suinocultura	BRDE	Investimento	15/06/2026	anual	8,75% aa	1.308.492,93
Suinocultura	BRDE	Investimento	15/10/2027	anual	6,50% aa	824.210,70
Suinocultura	BRDE	Investimento	15/09/2029	anual	7,00% aa	1.122.034,88
	TOTAL				5,82% aa	13.650.412,33

06.05 – Riscos

Riscos de Crédito

Os instrumentos financeiros que potencialmente poderiam gerar risco de crédito referem-se a saldos em bancos, créditos com cooperados e clientes, no entanto os saldos encontram-se distribuídos de tal forma que nenhum banco, cooperado ou cliente detenha individualmente valor que possa ser considerado relevante ao ponto de oferecer risco significativo. Nas aplicações financeiras há concentração em instituições sólidas e nos saldos a receber de clientes os maiores montantes de crédito se situam em empresas consideradas de liquidez reconhecida.

Adota-se política de negociar com pessoas físicas e jurídicas que detenham capacidade de crédito e também de obter garantias suficientes, quando considerado necessário, para mitigar os riscos de perdas financeiras por inadimplência.

A produção primária está exposta às condições climáticas que podem afetar a produtividade, e se sujeita ainda a oscilações de preços, posto que são commodities. Face ao risco de inadimplência dos cooperados, procura-se manter posição patrimonial e financeira apropriada para suportar esses eventos, normalmente administrados através de prorrogações dos prazos de vencimento.

As regras de limite de crédito são estabelecidas e aprovadas por Comitê de Crédito, a quem também compete deliberar sobre situações individuais e eventuais em que o crédito precisa ser estendido além do limite normal previamente estabelecido.

Conforme divulgado na Nota Explicativa que trata das práticas contábeis, é constituída estimativa para perdas de créditos que minimiza efeitos dos riscos de crédito sobre o conjunto das demonstrações contábeis.

Riscos de Liquidez

O risco de liquidez é medido pela capacidade de cumprir as obrigações de curto, médio e longo prazo, tendo presente a estrutura de reservas financeiras, de ativos e linhas de créditos disponíveis para captação de novos recursos e, principalmente dos fluxos de caixa.

As principais obrigações concentram-se, em ordem de relevância, com agentes financeiros, com os próprios cooperados, com fornecedores e clientes e com a UNIUM.

O gerenciamento do risco de liquidez é de responsabilidade da Administração, que delibera pela realização de novos investimentos e a contratação de recursos no mercado financeiro mediante autorização anual da assembleia geral dos sócios.

Na data base das demonstrações contábeis os índices de liquidez corrente e liquidez geral eram de 1,40 e 1,11, respectivamente, não havendo indicativos de falta de capacidade de liquidação das obrigações existentes, sejam de curto, médio ou longo prazo.

Risco das Taxas de Juros

As operações financeiras de captação de recursos contratadas não oferecem riscos com relação as taxas de juros, as quais situam-se, na média, abaixo das taxas consideradas de mercado.

Riscos de Variação Cambial

Não existem operações em moeda estrangeira ou indexadores de ativos e passivos em moeda estrangeira em montantes que possam oferecer algum risco no caso de eventual variação cambial significativa.

Riscos de Variação de Preços

A forma como se comercializa grãos, no caso, compra e venda casada, afasta a exposição a riscos de variações de preço do produto agrícola, bem como, os custos existentes nas operações com grãos são suportados pelos produtores, não ensejando perdas para a Cooperativa. Eventualmente, quando há exposição se busca proteção dentro do mercado de Derivativos.

06.06 – Partes Relacionadas

As partes relacionadas compreendem a Diretoria Executiva e Conselheiros de Administração, cujas atribuições, poderes e funcionamento são definidos no Estatuto Social da Cooperativa. Os diretores são os representantes legais, responsáveis, principalmente, pela sua administração no aspecto operacional, e compete aos mesmos realizar e fazer cumprir as deliberações da Assembleia Geral e do Conselho de Administração. O Conselho de Administração é responsável pelo desenvolvimento das políticas e diretrizes gerais. São eleitos pela Assembleia Geral, com mandato de 4 anos, sendo obrigatória a renovação de, no mínimo, 1/3 (um terço) ao final de cada mandato.

Os direitos e deveres dos Conselheiros de Administração são os mesmos estabelecidos para os demais associados, sendo que não recebem, em hipótese alguma, tratamento diferente e seguem as políticas e diretrizes definidas para a sociedade.

06.07 –Balanço Social e Demais Informações

As informações de natureza social e ambiental, identificadas como balanço social, bem como as demais informações que compõe o relatório da administração, não fazem parte das demonstrações contábeis sobre as quais é emitido relatório de opinião da auditoria externa.

06.08 – Eventos Subsequentes

Não há conhecimento de eventos entre a data de encerramento do exercício social e a de aprovação das demonstrações contábeis, que pudessem afetar as informações divulgadas, nem a situação econômica ou financeira da sociedade.

CAPAL COOPERATIVA AGROINDUSTRIAL
CNPJ 78.320.397/0001-96

PRINCIPAIS RESULTADOS POR SEGMENTO 2021

AGRICULTURA	GRÃOS	SERVIÇOS	INSUMOS	DAT
INGRESSOS E RECEITAS BRUTAS	1.312.082.584,26	42.628.470,33	780.941.097,02	3.411.528,34
(-) IMPOSTOS E CONTRIBUIÇÕES	(485.077,29)	(969,71)	(602.741,32)	-
INGRESSOS E RECEITAS LÍQUIDAS	1.311.597.506,97	42.627.500,62	780.338.355,70	3.411.528,34
(-) DISPÊNDIOS E CUSTOS	(1.296.402.266,86)	(36.626.006,74)	(647.023.148,54)	-
SOBRA E LUCRO BRUTO	15.195.240,11	6.001.493,88	133.315.207,16	3.411.528,34
DISPÊNDIOS E DESPESAS OPERACIONAIS	-	(10.675.767,30)	(13.452.619,05)	(10.636.509,61)
OUTROS INGRESSOS E RECEITAS OPERACIONAIS	609.348,92	-	-	-
RESULTADO LÍQUIDO DO EXERCÍCIO	**15.804.589,03**	**(4.674.273,42)**	**119.862.588,11**	**(7.224.981,27)**

PECUÁRIA	FÁB. DE RAÇÃO	SUÍNOS/UPL/UT	LEITE	LOJAS AGRO.	PECUÁRIA
INGRESSOS E RECEITAS BRUTAS	383.049.393,14	227.170.184,01	306.100.432,21	52.218.554,89	838,20
(-) IMPOSTOS E CONTRIBUIÇÕES	(3.659.640,38)	-	-	(1.800.451,71)	-
INGRESSOS E RECEITAS LÍQUIDAS	379.389.752,76	227.170.184,01	306.100.432,21	50.418.103,18	838,20
(-) DISPÊNDIOS E CUSTOS	(340.220.829,62)	(222.031.345,40)	(306.100.432,21)	(41.213.078,96)	-
SOBRA E LUCRO BRUTO	39.168.923,14	5.138.838,61	-	9.205.024,22	838,20
DISPÊNDIOS E DESPESAS OPERACIONAIS	(9.743.883,38)	(712.322,81)	-	(5.540.049,09)	(2.019.269,83)
RESULTADO LÍQUIDO DO EXERCÍCIO	**29.425.039,76**	**4.426.515,80**	-	**3.664.975,13**	**(2.018.431,63)**

OUTROS SEGMENTOS	SACARIAS/USO E CONSUMO	POSTO DE COMBUSTÍVEIS
INGRESSOS E RECEITAS BRUTAS	1.488.472,58	12.736.717,73
(-) IMPOSTOS E CONTRIBUIÇÕES	(87.440,71)	(25.489,06)
INGRESSOS E RECEITAS LÍQUIDAS	1.401.031,87	12.711.228,67
(-) DISPÊNDIOS E CUSTOS	(1.148.181,51)	(11.596.548,43)
SOBRA E LUCRO BRUTO	252.850,36	1.114.680,24
DISPÊNDIOS E DESPESAS OPERACIONAIS	-	(964.353,84)
RESULTADO LÍQUIDO DO EXERCÍCIO	**252.850,36**	**150.326,40**

Arapoti/PR, 31 de dezembro de 2021

Erik Bosch
Presidente

Stefano Elgersma
Vice Presidente

Dirlei Brizola Vieira
Contadora CRC/PR 043660/O-5

Relatório do auditor independente sobre as demonstrações financeiras

Aos Conselheiros, Diretores e Cooperados da
Capal Cooperativa Agroindustrial
Arapoti PR

Opinião

Examinamos as demonstrações financeiras da Capal Cooperativa Agroindustrial ("Cooperativa"), que compreendem o balanço patrimonial em 31 de dezembro de 2021 e as respectivas demonstrações do resultado, dos resultados abrangentes, das mutações do patrimônio líquido e dos fluxos de caixa para o exercício findo nessa data, bem como as correspondentes notas explicativas, incluindo o resumo das principais práticas contábeis.

Em nossa opinião, as demonstrações financeiras acima referidas apresentam adequadamente, em todos os aspectos relevantes, a posição patrimonial e financeira da Capal Cooperativa Agroindustrial em 31 de dezembro de 2021, o desempenho de suas operações e os seus fluxos de caixa para o exercício findo nessa data, de acordo com as práticas contábeis adotadas no Brasil.

Base para opinião

Nossa auditoria foi conduzida de acordo com as normas brasileiras e internacionais de auditoria. Nossas responsabilidades, em conformidade com tais normas, estão descritas na seção a seguir intitulada "Responsabilidades do auditor pela auditoria das demonstrações financeiras". Somos independentes em relação à Cooperativa, de acordo com os princípios éticos relevantes previstos no Código de Ética Profissional do Contador e nas normas profissionais emitidas pelo Conselho Federal de Contabilidade, e cumprimos com as demais responsabilidades éticas de acordo com essas normas. Acreditamos que a evidência de auditoria obtida é suficiente e apropriada para fundamentar nossa opinião.

Responsabilidades da administração pelas demonstrações financeiras

A Administração é responsável pela elaboração e adequada apresentação das demonstrações financeiras de acordo com as práticas contábeis adotadas no Brasil e pelos controles internos que ela determinou como necessários para permitir a elaboração de demonstrações financeiras livres de distorção relevante, independentemente se causada por fraude ou erro.

Na elaboração das demonstrações financeiras, a Administração é responsável pela avaliação da capacidade de a Cooperativa continuar operando, divulgando, quando aplicável, os assuntos relacionados com a sua continuidade operacional e o uso dessa base contábil na elaboração das demonstrações financeiras, a não ser que a Administração pretenda liquidar a Cooperativa ou cessar suas operações, ou não tenha nenhuma alternativa realista para evitar o encerramento das operações. Os responsáveis pela Administração da Cooperativa são aqueles com responsabilidade pela supervisão do processo de elaboração das demonstrações financeiras.

Responsabilidades do auditor pela auditoria das demonstrações financeiras

Nossos objetivos são obter segurança razoável de que as demonstrações financeiras, tomadas em conjunto, estão livres de distorção relevante, independentemente se causada por fraude ou erro, e emitir relatório de auditoria contendo nossa opinião. Segurança razoável é um alto nível de segurança, mas não uma garantia de que a auditoria realizada de acordo com as normas brasileiras e internacionais de auditoria sempre detectam as eventuais distorções relevantes existentes. As distorções podem ser decorrentes de fraude ou erro e são consideradas relevantes quando, individualmente ou em conjunto, possam influenciar, dentro de uma perspectiva razoável, as decisões econômicas dos usuários tomadas com base nas referidas demonstrações financeiras. Como parte da auditoria realizada de acordo com as normas brasileiras e internacionais de auditoria, exercemos julgamento profissional e mantemos ceticismo profissional ao longo da auditoria. Além disso:

(i) identificamos e avaliamos os riscos de distorção relevante nas demonstrações financeiras, independentemente se causada por fraude ou erro, planejamos e executamos procedimentos de auditoria em resposta a tais riscos, bem como obtemos evidência de auditoria apropriada e suficiente para fundamentar nossa opinião. O risco de não detecção de distorção relevante resultante de fraude é maior do que o proveniente de erro, já que a fraude pode envolver o ato de burlar os controles internos, conluio, falsificação, omissão ou representações falsas intencionais.

(ii) obtemos entendimento dos controles internos relevantes para a auditoria para planejarmos procedimentos de auditoria apropriados às circunstâncias, mas, não, com o objetivo de expressarmos opinião sobre a eficácia dos controles internos da Cooperativa.
(iii) avaliamos a adequação das práticas contábeis utilizadas e a razoabilidade das estimativas contábeis e respectivas divulgações feitas pela Administração.

(iv) concluímos sobre a adequação do uso, pela Administração, da base contábil de continuidade operacional e, com base nas evidências de auditoria obtidas, se existe incerteza relevante em relação a eventos ou condições que possam levantar dúvida significativa em relação à capacidade de continuidade operacional da Cooperativa. Se concluirmos que existe incerteza relevante, devemos chamar atenção em nosso relatório de auditoria para as respectivas divulgações nas demonstrações financeiras ou incluir modificação em nossa opinião, se as divulgações forem inadequadas. Nossas conclusões estão fundamentadas nas evidências de auditoria obtidas até a data de nosso relatório. Todavia, eventos ou condições futuras, caso venham a existir, podem levar a Cooperativa a não mais se manter em continuidade operacional.

(v) avaliamos a apresentação geral, a estrutura e o conteúdo das demonstrações financeiras, inclusive as divulgações e se as demonstrações financeiras representam as correspondentes transações e os eventos de maneira compatível com o objetivo de apresentação adequada.

Comunicamo-nos com os responsáveis pela Administração a respeito, entre outros aspectos, do alcance planejado, da época da auditoria e das constatações significativas de auditoria, inclusive as eventuais deficiências significativas nos controles internos que identificamos durante nossos trabalhos.

Ribeirão Preto SP, 14 de janeiro de 2022.

Inoveaud Auditores Independentes
CRC 2SP033908/O-3

Júlio César de Souza Nunes
Contador CRC 1SP186234/O-2

PARECER DO CONSELHO FISCAL

PARECER DO CONSELHO FISCAL

Nós, abaixo assinados, membros efetivos do Conselho Fiscal da CAPAL COOPERATIVA AGROINDUSTRIAL, no uso das atribuições estatutárias, procedemos, com colaboração da Auditoria Independente, o exame das operações sociais, através dos documentos atinentes às contas dos Associados, quer credoras ou devedoras e da situação geral do patrimônio, quer financeira, quer econômica e finalmente, a análise do Balanço Geral levantado em 31 de dezembro de 2021, bem como a demonstração da conta "Sobras ou Perdas".

Baseados no exame efetuado, nas informações suplementares e explicações obtidas da Diretoria e da Auditoria contratada, somos de parecer que as contas apresentadas merecem a aprovação dos Senhores Associados.

Arapoti, 17 de janeiro de 2022.

DocuSigned by:
5C85A48D2EE0418...
Floriano Bosch

DocuSigned by:
4F3FD5BF2DA147E...
Paulo Roberto Campos

DocuSigned by:
90B7BEEA08864D2...
Vitor Salomons



CAPAL
COOPERATIVA AGROINDUSTRIAL

www.capal.coop.br